İSTANBUL BÜYÜKŞEHİR BELEDİYESİ

İPA İstanbul Planlama Ajansı

HAZİRAN 2021

İSTANBUL BAROMETRESİ



İSTANBUL BÜYÜKŞEHİR BELEDİYESİ

İstanbul Planlama Ajansı

İstanbul Büyükşehir Belediyesi | İstanbul Planlama Ajansı

Basım: Temmuz 2021

İstanbul Barometresi – Haziran 2021

İstanbul Barometresi araştırması, İstanbul halkının ev içi gündeminden duygu durum seviyelerine, ekonomik tercihlerinden iş memnuniyetlerine kadar birçok başlıkta İstanbul'un nabzını tutuyor. İstanbul Barometresi her ay, aynı temada sorularla yapılan periyodik anket çalışmasıyla İstanbulluların sıcak gündem konularına dair düşüncelerini ve belediye hizmetlerine karşı farkındalığını ve tutumunu analiz ediyor.

İstanbul Barometresi Haziran 2021 Raporu, 26 Haziran-9 Temmuz 2021 tarihleri arasında 670 İstanbul sakini ile telefon üzerinden görüşülerek hazırlandı.



Ev İçi Gündem:
Ekonomik sorunlar ve COVID-19

Katılımcılara, Haziran ayında evde en çok ne konuşulduğu soruldu. Katılımcıların **%35**'i ekonomik sorunların, **%19.4**'ü COVID-19'un ev içinde en çok konuşulan konular olduğunu belirtti.
Bu konuları ailevi sorunlar ve Türkiye'nin siyasi gündemi takip etti.

İstanbul'un Gündemi

Haziran ayında **İstanbul'un gündemi** Marmara Denizi kıyılarında görülen **deniz salyası** ve **Kanal İstanbul tartışmaları** oldu.



Katılımcıların **%39.2**'si Marmara Denizi kıyılarında görülen deniz salyasının, **%30.8**'i Kanal İstanbul tartışmalarının Haziran ayında İstanbul'un gündemi olduğunu belirtti.

Türkiye'nin Gündemi

Haziran ayında **Türkiye'nin gündemi, COVID-19 aşılama çalışmalarının** hızlanması ve **internete düşen seri videolar** oldu.

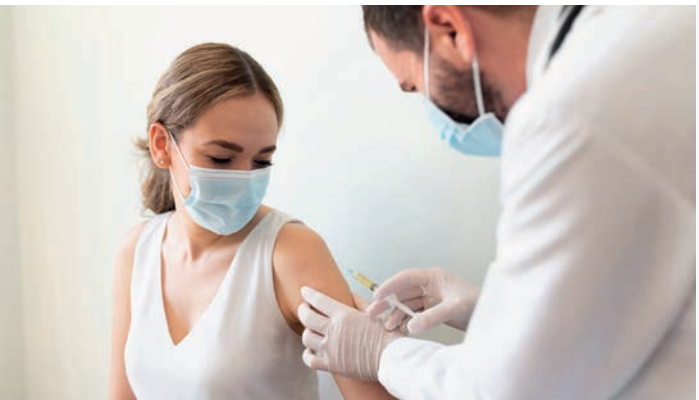

Katılımcıların **%23.7**'si COVID-19 aşılama çalışmalarının hızlanmasının, **%24.2**'si internete düşen seri videoların Haziran ayında Türkiye'nin gündemi olduğunu belirtti.
Bu olayları ekonomik sorunlar takip etti.

İstanbulluların yalnızca **%25.2**'si **Kanal İstanbul**'u desteklediğini belirtti.

Katılımcıların yalnızca **%25.2**'si Kanal İstanbul'u desteklediğini belirtirken, **%57.8**'i desteklemediğini, **%17**'si ise kararsız olduğunu belirtti.

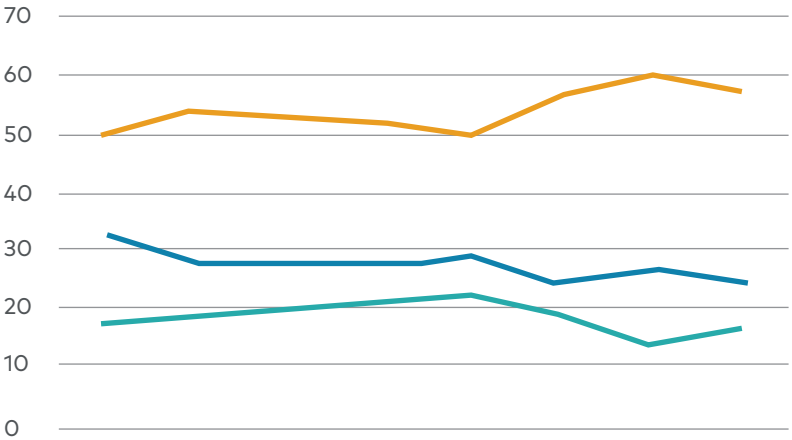

	Kasım	Aralık	Ocak	Şubat	Mart	Nisan	Mayıs	Haziran
Destekliyorum	32.7	28.4	27.7	27.4	28.4	24.5	26.6	25.2
Desteklemiyorum	49.6	53.4	52.6	52	50	56.8	59.9	57.8
Kararsızım	17.7	18.2	19.7	20.6	21.6	18.7	13.5	17

Katılımcıların **%71.7**'si, Kanal İstanbul'un yapılmasına **İstanbulluların karar vermesi** gerektiğini belirtiyor.

Katılımcıların **%71.7**'si Kanal İstanbul'un yapılmasına İstanbulluların karar vermesi gerektiğini belirtirken,

%14.1'i bu fikre katılmadığını,

%14.2'si ise fikri olmadığını belirtti.

Katılımcıların **%51.4**'ü Kanal İstanbul'un yapımı ile istihdamda artış olmayacağını,

%30'u istihdamda artış olacağını,

%18.6'sı ise fikrinin olmadığını belirtti.

Katılımcıların **%27.9**'u Kanal İstanbul yapıldığında İstanbul Boğazı'nın daha güvenli hâle geleceğini belirtirken,

%56'sı bu fikre katılmadığını,

%16.1'i ise fikri olmadığını belirtti.

Katılımcıların **%76.6**'sı İstanbul'un **Kanal İstanbul'dan daha öncelikli sorunlarının** olduğunu düşünüyor.

Katılımcıların **%76.6**'sı İstanbul'un Kanal İstanbul'dan daha öncelikli sorunlarının olduğunu belirtirken,

%8.8'i bu fikre katılmadığını,

%14.6'sı ise bu konuda fikrinin olmadığını belirtti.

İstanbullular, **Kanal İstanbul'a harcanması planlanan bütçenin sosyal yardım ve depremle mücadeleye ayrılması** gerektiğini düşünüyor.

Katılımcıların **%24.9**'u; bakanlık tarafından açıklanan Kanal İstanbul bütçesinin sosyal yardımlar için, **%22.8**'i de depremle mücadele için harcanması gerektiğini belirtti. Bu alanları kentsel dönüşüm ve istihdam alanlarının artırılması takip etti.



Katılımcıların **%62.7**'si Kanal İstanbul projesi ile **maddi kaynakların israf edileceğini** düşünüyor.

Katılımcıların **%62.7**'si Kanal İstanbul ile maddi kaynakların israf edileceğini düşünürken,

%22'si israf edilmeyeceğini,

%15.3'ü ise fikrinin olmadığını belirtti.

Katılımcıların **%65**'i Kanal İstanbul'un yapılmasıyla doğanın tahrip olacağını düşünürken,

%18.7'si tahrip olmayacağını,

%16.3'ü ise fikrinin olmadığını belirtti.

Erkek katılımcıların Kanal İstanbul'a karşı daha olumsuz tutuma sahip olduğu görüldü.



Katılımcıların **%56.5**'i Kanal İstanbul projesinin finansmanının, **geçiş garantisi yoluyla sağlanmasını onaylamadığını** belirtti.

Katılımcıların **%56.5**'i Kanal İstanbul projesinin finansmanının geçiş garantisi yoluyla sağlanmasını onaylamadığını belirtirken, **%26**'sı fikrinin olmadığını, **%17.5**'i ise bu yöntemi onayladığını belirtti.



Katılımcıların **%85.8**'i **Boğaziçi olayları sebebiyle kredi ve bursu kesilen öğrencilere İBB tarafından kredi ve burs sağlanacak** olmasını desteklediğini ifade etti.



Katılımcıların **%85.8**'i Boğaziçi olayları sebebiyle kredi ve bursu kesilen öğrencilere İBB tarafından kredi ve burs sağlanacak olmasını desteklediğini belirtirken, **%6.9**'u desteklemediğini, **%7.3**'ü fikrinin olmadığını ifade etti.

Katılımcıların **%54**'ü normalleşmeyle birlikte **gece saat 12'den sonra müzik yayını yapılmaması kararını** desteklemiyor.

Katılımcıların **%54**'ü normalleşmeyle birlikte gece saat 12'den sonra müzik yayını yapılmaması kararını desteklemediğini belirtirken, **%37.2**'si desteklediğini, **%8.8**'i ise fikrinin olmadığını belirtti. 18-34 yaş arası grupta desteklemeyenlerin oranı **%57** iken, 60 yaş ve üstü katılımcılarda bu oranın **%61.6** olduğu görüldü.



İstanbul'da henüz **aşı olmayan katılımcıların %41.4'i COVID-19 aşısı olmak istemediğini** belirtti.



Katılımcıların **%63.2**'si (18 yaş ve üzeri) COVID-19 aşısı olduğunu belirtti. Aşı olmayan katılımcıların **%40.3**'ü aşı sırası geldiğinde aşı olmak istediğini, **%41.4**'i aşı olmak istemediğini, **%18.3**'ü kararsız olduğunu belirtti. Henüz aşı olmadığını belirten 18-44 yaş katılımcıların **%39.4**'ü, 45-59 yaş katılımcıların ise **%54.1**'i aşı olmak istemediğini belirtti.

Türkiye'nin Ekonomik Durumu

Haziran ayında İstanbulluların **%54**'ü **Türkiye ekonomisinin kötüleşeceğini** düşündü.

Katılımcıların **%54**'ü Türkiye ekonomisinin kötüleşeceğini düşündüğünü belirtirken,

%28'i ekonominin seyrinin değişmeyeceğini,

%18'i ise ekonominin iyileşeceğini düşündü.





İstanbullunun Ekonomik Durumu

Haziran ayında İstanbulluların **%48.4**'ü **kendi ekonomik durumunun kötüleşeceğini** düşündü.

Katılımcıların **%48.4**'ü kendi ekonomik durumunun kötüleşeceğini, **%32.5**'i kendi ekonomisinin değişmeyeceğini, **%19.1**'i ise kendi ekonomisinin iyileşeceğini düşündüğünü belirtti.

Haziran ayında katılımcıların **%53.1**'i geçinecek kadar kazanamadığını belirtti.



Katılımcıların **%53.1**'i Haziran ayında geçinecek kadar kazanamadığını,



%44.7'si geçinecek kadar kazandığını,



%2.2'si ise ek birikim yapabildiğini belirtti.

Birikim yapabildiğini belirten katılımcıların; **%50.9**'u altın aldığını, **%23.2**'si döviz aldığını, **%11.8**'i ise kripto para (bitcoin vb.) aldığını belirtti.

Katılımcıların **%72.6**'sı **kripto paraları güvenli bulmadığını** ifade etti.

Katılımcıların **%72.6**'sı Kripto paraları güvenli bir yatırım aracı olarak görmediğini, **%7.5**'i güvenli bulduğunu, **%3**'ü kısmen güvenli bulduğunu **%16.9**'u ise fikrinin olmadığını ifade etti.

Haziran ayında katılımcıların **%35.8'i borç aldığını** belirtti.



Katılımcıların **%35.8**'i borç aldığını,



%6.2'si borç verdiğini,

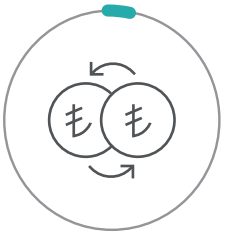

%3'ü hem borç verip hem borç aldığını,



%55'i ise borç verip almadığını belirtti.

Geçen aya göre borç alanların oranında artış görüldü.

Katılımcıların **%34.3**'ü kredi kartı borcunun **sadece asgari tutarını ödeyebildiğini** belirtti.

Kredi kartı kullananların **%44.2**'si kredi kartı ekstresinin tamamını, **%34.3**'ü asgari tutarını ödeyebildiğini, **%3.6**'sı asgari ile tamamı arasında bir tutar ödeyebildiğini, **%4.4**'ü ise asgariden az tutarı ödeyebildiğini belirtirken, **%13.5**'i hiç ödeyemediğini belirtti. Geçen aya göre kredi kartı borcunu ödeyemeyenlerin oranında artış görüldü.

İş arayan katılımcıların **%58.3**'ü **yakın dönemde iş bulamayacağını** düşünüyor.

Çalıştığını belirten katılımcıların **%78.5**'i çalıştığı işten memnun olduğunu,

%70.9'u işten çıkarılma korkusu duymadığını belirtti.

İş arayan katılımcıların **%58.3**'ü yakın dönemde iş bulamayacağına inandığını belirtti.

Mayıs ayına göre yakın dönemde iş bulamayacağını düşünenlerin oranında artış görüldü.

İstanbulluların stres seviyesi **7.2** olarak ölçüldü.



Katılımcılara 10 üzerinden değerlendirmeleri istenen Haziran ayındaki duygu halleri soruldu. İstanbulluların ortalama stres seviyesi **7.2**, kaygı seviyesi **7.1** olarak ölçüldü.

İstanbulluların **yaşam memnuniyeti 4.6** olarak ölçüldü.

Katılımcıların 10 üzerinden değerlendirmeleri istenen Haziran ayındaki yaşam memnuniyeti seviyesi **4.6** olarak belirlenirken mutluluk seviyesi **4.9** olarak ölçüldü. Mayıs ayına göre, yaşam memnuniyeti ve mutluluk oranlarında düşüş görüldü.



Katılımcıların **%28.3**'ü Haziran ayında **yüksek sesli tartışmaya girdiğini belirtti.**



Haziran ayında katılımcıların **%28.3**'ü yüksek sesli tartışmaya girdiğini belirtti. Tartışmaların **%34.3**'ü aile ortamında, **%30**'u ise iş ortamında gerçekleştiği görüldü. Geçen aya göre yüksek sesli tartışma oranında azalma görüldü.

Spor yapanların **%64**'ü **tempolu yürüyüş** yaptığını belirtti.



Haziran ayında katılımcıların **%23.7**'si düzenli spor yaptığını belirtti.

Haziran ayında spor yapan katılımcıların **%64**'ü tempolu yürüyüş yaptığını, **%18.1**'i vücut geliştirme sporu yaptığını, **%6.2**'si ise yoga, pilates vb. aktiviteler yaptığını belirtti.

İstanbul'un 3 Sorunu:
Trafik, olası İstanbul depremi ve ekonomik sorunlar

Katılımcılara göre İstanbul'un ilk 3 sorunu **%46.4** ile olası İstanbul depremi, **%37** ile ekonomik sorunlar ve **%36.9**'u ile trafik olarak görüldü. Bunları göçmen ve mülteci sorunu takip etti.



Metodoloji:

Bu araştırma kapsamında Bilgisayar Destekli Telefon Anketi (CATI) yöntemi kullanılarak 670 hane ile görüşülmüştür. Katılımcılar, eğitim, meslek ve gelir düzeyine bağlı olarak 8 kategoriyi içeren sosyoekonomik statü (SES) düzeyinden üst (A+, A), üst-orta (B+, B), alt-orta (C+, C) ve alt (D ve E) statülerine göre belirlenmiştir.

Yapılan araştırmanın İstanbul'u temsil etmesi amacıyla tesadüfi örnekleme yöntemlerinden tabakalı örnekleme kullanılmış olup; SES kriterine göre tabakalama yapılmıştır.

İstanbul Barometresi çalışmasına katılanların %7.6'sı E, %27.6'sı D, %29.9'u C, %10.3'ü C+, %10.6'sı B, %7'si B+, %5.9'u A, %1.1'i ise A+ sosyoekonomik statüdeki mahallede ikamet etmekte olan kişilerden oluşmuştur.

Çalışmaya katılanların %49.8'ini erkek, %50.2'sini kadın katılımcılar oluşturmuştur. Katılımcıların %33.1'i 18-34 yaş aralığındaki, %33.1'i 35-44 yaş aralığındaki, %25.2'si 45-59 yaş aralığındaki kişiler, %8.6'sı ise 60 yaş ve üzeri kişiler oluşturmaktadır.

Araştırmaya katılanların %25'i ilkokul ve altı, %9.8'i ortaokul, %27.3'ü lise, %32'si yüksekokul ve fakülte, %5.2'si yüksek lisans, %0.7'si doktora eğitim seviyesine sahip olduğunu belirtmiştir.

Katılımcıların %10.8'i 2.000 TL ve altı, %42.6'sı 2.001-4.000 TL arası, %22.6'sı 4.001-6.000 TL arası ve %24'ü 6.001 TL ve üzeri aylık hane gelirine sahip olduğunu belirtmiştir.

İSTANBUL BÜYÜKŞEHİR BELEDİYESİ

İstanbul Planlama Ajansı

www.ipa.istanbul