İSTANBUL BÜYÜKŞEHİR BELEDİYESİ

İPA İstanbul Planlama Ajansı

KASIM 2021

# İSTANBUL BAROMETRESİ



İSTANBUL BÜYÜKŞEHİR BELEDİYESİ

İstanbul Planlama Ajansı

ISBN: 978-625-8049-15-2
İstanbul Büyükşehir Belediyesi | İstanbul Planlama Ajansı

**Basım:** Kasım 2021

**İstanbul Barometresi - Kasım 2021**

İstanbul Barometresi araştırması İstanbul halkının ev içi gündeminden duygudurum seviyelerine, ekonomik tercihlerinden iş memnuniyetlerine kadar birçok başlıkta İstanbul'un nabzını tutuyor. İstanbul Barometresi her ay aynı temada sorularla yapılan periyodik anket çalışmasıyla İstanbulluların sıcak gündem konularına dair düşüncelerini ve belediye hizmetlerine karşı farkındalığını ve tutumunu analiz ediyor.

İstanbul Barometresi Kasım 2021 Raporu, 19 Kasım - 11 Aralık 2021 tarihleri arasında 808 İstanbul sakini ile telefon üzerinden görüşülerek hazırlandı.

# İstanbul'da yaşam maliyeti son bir yılda %50,2 arttı.

Kasım ayında gerçekleştirdiğimiz "İstanbul'da Yaşam Maliyeti" araştırmamızın sonuçlarına göre, İstanbul'da yaşam maliyetinin son bir yılda %50,18 arttığı görülmüştür.



# 2021 yılında **ayçiçek yağı, buğday unu ve LPG** yüzde yüzün üzerinde pahalandı.

Gıda, kişisel bakım ve temizlik ürünleri, konut kiraları gibi pek çok alanda büyük oranda fiyat artışı yaşandı.

| | | | |
|---|---|---|---|
| Ayçiçek yağı | %137,59 | Çamaşır suyu | %75,00 |
| Buğday unu | %109,14 | Konut kiraları | %71,43 |
| LPG | %102,72 | Yumurta | %40,21 |
| Tuvalet kağıdı | %90,75 | Et-kıyma | %38,58 |
| Toz şeker | %90,71 | Benzin | %37,25 |
| Nohut | %75,15 | Ekmek | %35,14 |

* Yıllık artışların hesaplandığı piyasa araştırması için 321 maddeyi içeren ürün sepetine ait fiyatlar 3.000 noktadan toplanmıştır. Ürün ağırlıkları İstanbul İstatistik Ofisimiz tarafından 2020 yılında 1.600 hane ile gerçekleştirilen yaşam maliyeti araştırmasından alınmıştır.

# Katılımcıların **%67,3**'ü 6 ay içerisinde **yağ ve şeker** gibi ürünlerin satışlarında **sınırlamanın artacağını düşünüyor.**

Katılımcıların **%34,7**'si bazı marketlerde yağ, şeker gibi ürün satın alımlarında getirilen sınırlama ile karşılaştığını belirtirken, **%85,3**'ü yağ, **%57**'si şeker ve **%21,5**'i ise un alımında sınırlama ile karşılaştığını belirtti.

Katılımcıların **%67,3**'ü 6 ay içerisinde bu durumun daha çok görüleceğini düşündüğünü belirtti.

## Türkiye'nin Ekonomik Durumu

Kasım ayında İstanbulluların **%57,6**'sı Türkiye ekonomisinin kötüleşeceğini düşündüğünü belirtti.




Katılımcıların **%57,6**'sı Türkiye ekonomisinin kötüleşeceğini düşündüğünü belirtirken, **%21,2**'si ekonominin seyrinin değişmeyeceğini, **%21,2**'si ise ekonominin iyileşeceğini ifade etti.

## İstanbullunun Ekonomik Durumu

Kasım ayında İstanbulluların **%52,1**'i kendi **ekonomik durumunun kötüleşeceğini** düşündüğünü belirtti.

Katılımcıların **%52,1**'i kendi ekonomik durumunun kötüleşeceğini, **%27,4**'ü durumunun değişmeyeceğini, **%20,5**'i ise durumunun iyileşeceğini düşündüğünü belirtti.

Geçen aya göre kendi ekonomik durumunun kötüleşeceğini düşünenlerin oranında artış görüldü.

## Kasım ayında katılımcıların **%53,5'i geçinecek kadar kazanamadığını** belirtti.



Katılımcıların **%53,5**'i Kasım ayında geçinecek kadar kazanamadığını, **%42,7**'si geçinecek kadar kazandığını, **%3,8**'i ise ek birikim yapabildiğini belirtti.

Geçinecek kadar kazanamadığını belirten katılımcıların oranında Ekim ayına göre artış görüldü.

Birikim yapabildiğini belirten katılımcıların; **%33**'ü altın, **%30,8**'i döviz aldığını belirtti. Bunları kripto para ve vadeli hesaba ek para yatırımları takip etti.

Geçen aya göre bakıldığında döviz alım oranında artış görüldü.




## Katılımcıların yıl sonu **dolar tahmini 15,1 TL** olarak ölçüldü.

Katılımcılara yıl sonu dolar tahmini soruldu. Katılımcıların **%21**'i fikrinin olmadığını belirtti.

Fikrini belirten katılımcıların ortalama yıl sonu dolar beklentisinin **15,1 TL** olduğu görüldü.

# Katılımcıların **%31,2'si** kredi kartı borcunun **yalnızca asgari tutarını ödeyebildiğini** belirtti.

Kredi kartı kullananların **%46,3**'ü aylık kredi kartı borcunun tamamını, **%31,2**'si ise borcun asgari tutarını ödeyebildiğini belirtti. **%7,5**'i asgari tutar ile borcun tamamı arasında bir miktarda, **%3,1**'i asgariden az miktarda ödeme yapabildiğini belirtirken, **%11,9**'u kredi kartı borcunu ödeyemediğini ifade etti.



# Katılımcılar kripto parayı güvenli bulmuyor.

Katılımcıların **%62,9**'u kripto paraları güvenli bir yatırım aracı olarak görmediğini, **%8,6**'sı güvenli bulduğunu, **%7,3**'ü kısmen güvenli bulduğunu, **%21,2**'si ise fikrinin olmadığını belirtti.




## Kasım ayında katılımcıların **%31,6'**sı borç aldığını belirtti.



Katılımcıların **%31,6**'sı borç aldı.



**%8,4**'ü borç verdi.

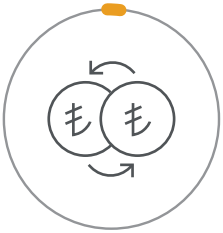

**%4,6**'sı hem borç verdi, hem borç aldı.

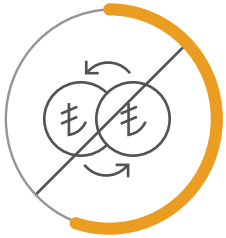

**%55,4**'ü ise ne borç verdi, ne borç aldı.

## Katılımcıların **%72,8'i** 6 ay içerisinde **döviz kurunun artacağını düşünüyor.**

Katılımcıların **%73,2**'si işsizliğin, **%72,8**'i döviz kurlarının, **%68,3**'ü enflasyonun önümüzdeki 6 ay içerisinde artacağını düşünürken, **%44**'ü büyümenin,**%43,5**'i ise yatırımların azalacağını düşündüğünü belirtti.

## İş arayan katılımcıların **%59,3**'ü **yakın dönemde iş bulamayacağını** düşünüyor.

Çalıştığını belirten katılımcıların **%68,4**'ü çalıştığı işten memnun olduğunu,

**%67,4**'ü işten çıkarılma korkusu duymadığını belirtti.

İş arayan katılımcıların **%59,3**'ü yakın dönemde iş bulamayacağına inandığını belirtti.

Geçen aya göre çalıştığı işten memnun olan katılımcıların oranının azaldığı görüldü.



# **Ev içi gündem:** Ekonomik sıkıntı ve COVID-19

Katılımcılara Kasım ayında evde en çok ne konuşulduğu soruldu. Katılımcıların **%68,3**'ü ekonomik sıkıntıların, **%7,5**'i COVID-19'un ev içinde en çok konuşulan konular olduğunu belirtti. Bu konuları ailevi olaylar ve döviz kurundaki değişim takip etti.

# İstanbulluların **%57,2**'si ikili saat sistemine geçmek istediğini belirtti.

Katılımcıların **%57,2**'si yaz ve kış saati olmak üzere ikili saat sisteminin uygulanmasını istediğini belirtirken,

**%35,9**'u sabit yaz saati sistemine geçilmesini istediğini,

**%6,9**'u ise fikrinin olmadığını belirtti.



# İstanbulluların Duygu Durumu

## İstanbulluların **stres seviyesi 7,7 ile en yüksek seviyeye ulaştı.**

Katılımcılara Kasım ayındaki duygu halleri soruldu ve 10 üzerinden değerlendirmeleri istendi. İstanbulluların ortalama stres seviyesi **7,7**; kaygı seviyesi ise **7,4** olarak ölçüldü.

**7,7** ile stres seviyesi İstanbul Barometresi'nde son bir yılda ölçülen en yüksek seviyeye ulaştı.

## İstanbulluların **yaşam memnuniyeti 4,2** olarak ölçüldü.

Katılımcıların 10 üzerinden değerlendirmeleri istenen Kasım ayındaki yaşam memnuniyeti seviyesi **4,2** olarak belirlenirken, mutluluk seviyesi **4,6** olarak ölçüldü.

Yaşam memnuniyeti puanında geçen aya göre azalma olduğu görüldü.





## Katılımcıların **%32,5**'i Kasım ayında **yüksek sesli tartışmaya girdiğini** belirtti.

Kasım ayında katılımcıların **%32,5**'i yüksek sesli tartışmaya girdiğini belirtti. Tartışmaların **%40,2**'sinin aile ortamında, **%30,7**'sinin iş ortamında, **%21,5**'inin ise ulaşım/trafik ortamında gerçekleştiği görüldü.

## Spor yapanların **%56,4**'ü **tempolu yürüyüş** yaptığını belirtti.

Kasım ayında katılımcıların **%19,3**'ü düzenli spor yaptığını belirtti. Kasım ayında spor yapan katılımcıların **%56,4**'ü tempolu yürüyüş yaptığını, **%25**'i fitness ve vücut geliştirme sporu yaptığını belirtti.



# İstanbul'un Kasım Ayı Gündemi

Katılımcıların **%24**'ü İBB'nin taksi ihtiyacını gidermek için 750 minibüs ve 250 dolmuşu taksiye dönüştürme teklifinin, İstanbul'un gündemi olduğunu belirtti. Bu konuyu COVID-19, Atatürk Kültür Merkezi açılışı ve ekonomik sıkıntılar takip etti.



## Türkiye'nin Kasım Ayı Gündemi

İstanbullulara göre Kasım ayında Türkiye'nin gündemi Merkez Bankası'nın faiz indirimi, döviz kurundaki hareketlilik ve kadın cinayetleri oldu.

Katılımcıların **%59,4**'ü Merkez Bankası'nın faiz indiriminin, **%20,6**'sı kadın cinayetlerinin Kasım ayında Türkiye'nin gündemi olduğunu belirtti. Bu olayları COVID-19 ve ekonomik sorunlar takip etti.



# İstanbullulara Göre İstanbul'un Üç Sorunu

Katılımcılara göre İstanbul'un ilk üç sorunu **%50,2** ile göçmen ve mülteciler, **%43,5** ile ekonomik sorunlar ve **%32,3** ile konut satışı ve kiralama fiyatları olarak belirlendi.

Ekim ayı ile karşılaştırıldığında trafik ve olası İstanbul depreminin oranında azalış görülürken, **ilk defa konut satışı ve kiralama fiyatları** İstanbul'un ilk üç sorunu arasında görüldü.



# Metodoloji:

Bu araştırma kapsamında Bilgisayar Destekli Telefon Anketi (CATI) yöntemi kullanılarak 808 hane ile görüşülmüştür. Katılımcılar, eğitim, meslek ve gelir düzeyine bağlı olarak 8 kategoriyi içeren sosyoekonomik statü (SES) düzeyinden üst (A+, A), üst-orta (B+, B), alt-orta (C+, C) ve alt (D ve E) statülerine göre belirlenmiştir.

Yapılan araştırmanın İstanbul'u temsil etmesi amacıyla tesadüfi örnekleme yöntemlerinden tabakalı örnekleme kullanılmış olup; SES kriterine göre tabakalama yapılmıştır.

**İstanbul Barometresi** çalışmasına katılanların %8,2'si E, %28'i D, %29,4'ü C, %10,9'u C+, %11,2'si B, %5,8'i B+, %5'i A, %1,5'i ise A+ sosyoekonomik statüdeki mahallede ikamet etmekte olan kişilerden oluşmuştur.

Çalışmaya katılanların %56,3'ünü erkek, %43,7'sini kadın katılımcılar oluşturmuştur.

Katılımcıların %32'sini 18-34 yaş aralığındaki, %30,6'sını 35-44 yaş aralığındaki, %27,7'sini 45-59 yaş aralığındaki kişiler, %9,7'sini ise 60 yaş ve üzeri kişiler oluşturmaktadır.

Araştırmaya katılanların %26,1'i ilkokul ve altı, %13,7'si ortaokul, %26,6'sı lise, %28,9'u yüksekokul ve fakülte, %4,2'si yüksek lisans, %0,5'i doktora eğitim seviyesine sahip olduğunu belirtmiştir.

Katılımcıların %9,3'ü 2.000 TL ve altı, %34,3'ü 2.001-4.000 TL arası, %26,3'ü 4.001-6.000 TL arası ve %30,1'i 6.001 TL ve üzeri aylık hane gelirine sahip olduğunu belirtmiştir.

İSTANBUL
BÜYÜKŞEHİR
BELEDİYESİ

İstanbul
Planlama
Ajansı

www.ipa.istanbul