İSTANBUL BÜYÜKŞEHİR BELEDİYESİ

İPA İstanbul Planlama Ajansı

MAYIS 2021

İSTANBUL BAROMETRESİ



İSTANBUL BÜYÜKŞEHİR BELEDİYESİ

İstanbul Planlama Ajansı

İstanbul Büyükşehir Belediyesi | İstanbul Planlama Ajansı

Basım: Haziran 2021

İstanbul Barometresi – Mayıs 2021

İstanbul Barometresi araştırması, İstanbul halkının ev içi gündeminden duygudurum seviyelerine, ekonomik tercihlerinden iş memnuniyetlerine kadar birçok başlıkta İstanbul'un nabzını tutuyor. Araştırma, her ay aynı temada sorularla yapılan periyodik anket çalışmasıyla İstanbulluların sıcak gündem konularına dair düşüncelerini ve belediye hizmetlerine karşı farkındalığını ve tutumunu analiz ediyor.

İstanbul Barometresi Mayıs 2021 Raporu, 28 Mayıs-12 Haziran 2021 tarihleri arasında 640 İstanbul sakiniyle telefon üzerinden görüşülerek hazırlandı.



Ev içi gündem: Ekonomik sorunlar ve COVID-19

Katılımcılara Mayıs ayında evde en çok ne konuşulduğu soruldu. Katılımcıların **%35,9**'u ekonomik sorunların, **%25,8**'i COVID-19'un ev içinde en çok konuşulan konular olduğunu belirtti.

Bu konuları, internete düşen seri videoları, ülkenin siyasi gündemi ve Marmara denizi kıyılarında görülen deniz salyası takip etti.



İstanbul'un Gündemi

Mayıs ayında **İstanbul'un gündemi** Marmara Denizi kıyılarında görülen **deniz salyası** ve **COVID-19** oldu.

Katılımcıların **%54,8**'i Marmara Denizi kıyılarında görülen deniz salyasının, **%15,1**'i COVID-19'un Mayıs ayında İstanbul'un gündemi olduğunu belirtti. Bu olayları Taksim Cami'nin açılışı takip etti.

Türkiye'nin Gündemi

İstanbullulara göre Mayıs ayında **Türkiye'nin gündemi** internete düşen seri videolar ve COVID-19 oldu.

Katılımcıların **%40,6**'sı internete düşen seri videoların, **%18,6**'sı COVID-19'un Mayıs ayında Türkiye'nin gündemi olduğunu belirtti.

Bu olayları İsrail-Filistin çatışmaları ve döviz kurundaki hareketlilik takip etti.



İstanbulluların **%18,9**'u **COVID-19 aşısı olmak istemediğini** belirtti.

Katılımcıların **%23,8**'i COVID-19 aşısı olduğunu belirtti.



Aşı olmayan katılımcıların **%70,5**'i aşı sırası geldiğinde aşı olmak istediğini,



%18,9'u aşı olmak istemediğini,



%10,6'sı kararsız olduğunu belirtti.

18-34 yaş arası katılımcıların **%21,9**'u aşı sırası geldiğinde aşı olmak istemediğini belirtirken, bu oranın 45-59 yaş arasındaki katılımcılarda **%13,8** olduğu görüldü.



Aşı olmak istemeyenlerin **%51,4**'ü aşıların olası **yan etkilerinden çekindiğini** belirtti.

Aşı olmak istemeyen ve bu konuda kararsız olan katılımcıların **%51,4**'ü aşıların olası yan etkilerinden şüphelendiği,

%14,1'i gerek görmediği,

%10,6'sı ise aşılara güvenmediği için aşı olmak istemediğini belirtti.

Bu sebepleri **%9,9** ile aşıların işe yaramadığını düşünen katılımcılar, **%9,2** ile COVID-19'un olmadığını düşünen katılımcılar takip ederken, aşı karşıtı olduğunu belirtenlerin oranının **%3,5** olduğu görüldü.

İstanbulluların **%61,5**'i **Haziran ayında gerçekleştirilen normalleşme sürecini** desteklediğini belirtti.

Katılımcıların **%61,1**'i turizm çalışanlarının aşılanma sırasında öncelikli olması gerektiğini belirtirken, **%30,3**'ü öncelikli olmaması gerektiğini, **%8,6**'sı ise bu konuda kararsız olduğunu belirtti. Katılımcıların **%61,5**'i haziran ayında gerçekleştirilen normalleşme sürecini desteklediğini, **%24,6**'sı desteklemediğini, **%13,9**'u ise kararsız olduğunu belirtti.

Katılımcıların **%38,4**'ü altı ay içerisinde Türkiye'de koronavirüs salgınının kontrol altına alınıp normalleşme sürecinin başlayacağını düşünürken **%30,8**'i 7-12 ay içerisinde, **%30,8**'i ise bir seneden daha uzun bir süre içerisinde normalleşme sürecinin başlayacağını düşündüğünü belirtti.



Türkiye'nin Ekonomik Durumu

Mayıs ayında İstanbulluların **%55,8**'i **Türkiye ekonomisinin kötüleşeceğini** düşündü.

Katılımcıların **%55,8**'i Türkiye ekonomisinin kötüleşeceğini düşündüğünü belirtirken,

%22,2'si ekonominin seyrinin değişmeyeceğini,

%22 ise ekonominin iyileşeceğini düşündü.

Geçen aya göre bakıldığında Türkiye'nin ekonomisinin kötüleşeceğini belirtenlerin oranında artış görüldü.





İstanbullunun Ekonomik Durumu

Mayıs ayında İstanbulluların **%47,1**'i **kendi ekonomik durumunun kötüleşeceğini** düşündü.

Katılımcıların **%47,1**'i kendi ekonomik durumunun kötüleşeceğini, **%33,9**'u kendi ekonomisinin değişmeyeceğini, **%19**'u ise kendi ekonomisinin iyileşeceğini düşündüğünü belirtti.

Mayıs ayında katılımcıların **%52,7**'si **geçinecek kadar kazanamadığını** belirtti.

Katılımcıların **%52,7**'si Mayıs ayında geçinecek kadar kazanamadığını, **%44**'ü geçinecek kadar kazandığını, **%3,3**'ü ise ek birikim yapabildiğini belirtti.

Birikim yapabildiğini belirten katılımcıların; **%53,8**'i altın, **%23,1**'i döviz, **%12,8**'i ise kripto para (Bitcoin vb.) aldığını belirtti.
Mart ve Nisan aylarında altından sonra en fazla paya kripto paranın sahip olduğu görülürken, Mayıs ayı itibarıyla döviz alma oranının kripto para alma oranından fazla olduğu görüldü.





Katılımcıların **%74,6**'sı **kripto paraları güvenli bulmadığını** belirtti.

Katılımcıların **%74,6**'sı kripto paraları güvenli bir yatırım aracı olarak görmediğini, **%7,4**'ü güvenli bulduğunu, **%6**'sı kısmen güvenli bulduğunu **%12**'si ise fikrinin olmadığını belirtti.

Şubat ayı barometresinde katılımcıların **%44,1**'i kripto paraları güvenli bir yatırım aracı olarak görmediğini belirtirken Nisan ve Mayıs aylarında güvenli bulmama oranının **%74**'lere yükseldiği görüldü.

Mayıs ayında katılımcıların **%33,9**'u borç aldığını belirtti.



Katılımcıların **%33,9**'u borç aldığını,



%6,3'ü borç verdiğini,

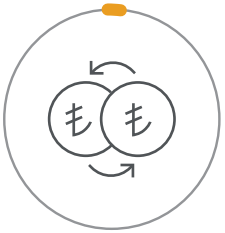

%2,8'i hem borç verip hem borç aldığını,



%57'si ise borç verip almadığını belirtti.

Katılımcıların **%37,8**'i **kredi kartı borcunun asgari tutarını ödeyebildiğini** belirtti.

Kredi kartı kullananların **%44,3**'ü kredi kartı ekstresinin tamamını, **%37,8**'i asgari tutarını ödeyebildiğini, **%4,7**'si asgari ila tamamı arasında bir tutar ödeyebildiğini, **%2,9**'u ise asgariden az bir tutarı ödeyebildiğini belirtirken, **%10,3**'ü hiç ödeyemediğini belirtti.



İş arayan katılımcıların **%61**'i **yakın dönemde iş bulamayacağını** düşünüyor.

Çalıştığını belirten katılımcıların **%78,7**'si çalıştığı işten memnun olduğunu,

%72,7'si işten çıkarılma korkusu duymadığını belirtti.

İş arayan katılımcıların **%61**'i yakın dönemde iş bulamayacağına inandığını belirtti.

İstanbulluların Duygu Durumu

İstanbulluların **stres seviyesi 7,1**, **kaygı seviyesi 8,2** olarak ölçüldü.

Katılımcılara 10 üzerinden değerlendirmeleri istenen Mayıs ayındaki duygu hâlleri soruldu. İstanbulluların ortalama **stres seviyesi 7,1**, **kaygı seviyesi 8,2** olarak ölçüldü. Geçen aya göre stres seviyesinin 1 puan arttığı görüldü.

İstanbulluların **yaşam memnuniyeti 4,7 mutluluk seviyesi 5** olarak ölçüldü.

Katılımcıların 10 üzerinden değerlendirmeleri istenen Mayıs ayındaki **yaşam memnuniyeti seviyesi 4,7** olarak belirlenirken **mutluluk seviyesi 5** olarak ölçüldü.



Katılımcıların **%30,4**'ü Mayıs ayında **yüksek sesli tartışmaya girdiğini** belirtti.



Mayıs ayında katılımcıların **%30,4**'ü yüksek sesli tartışmaya girdiğini belirtti. Tartışmaların **%42,9**'unun aile ortamında, **%31,9**'unun ise iş ortamında gerçekleştiği görüldü.

Geçen aya göre aile ortamında girilen yüksek sesli tartışmaların oranında azalma görülürken, iş ortamında artış gözlemlendi.

Spor yapanların **%74,5**'i **tempolu yürüyüş** yaptığını belirtti.

Mayıs ayında katılımcıların **%22,2**'si düzenli spor yaptığını belirtti.

Mayıs ayında spor yapan katılımcıların **%74,5**'i tempolu yürüyüş yaptığını, **%14,2**'si fitness ve vücut geliştirme sporu yaptığını, **%5,8**'i ise yoga, pilates vb. aktiviteler yaptığını belirtti.



İstanbul'un 3 sorunu: **Trafik, olası İstanbul depremi ve ekonomik sorunlar**

Katılımcılara göre İstanbul'un ilk üç sorunu **%39,5** ile trafik, **%33,6** ile olası İstanbul depremi ve **%33,3** ile ekonomik sorunlar olarak görüldü. Geçen aylara göre bakıldığında olası İstanbul depreminin ekonomik sorunlardan daha fazla paya sahip olduğu dikkat çekti.



Metodoloji:

Bu araştırma kapsamında Bilgisayar Destekli Telefon Anketi (CATI) yöntemi kullanılarak 640 haneyle görüşülmüştür. Katılımcılar, eğitim, meslek ve gelir düzeyine bağlı olarak sekiz kategoriyi içeren sosyoekonomik statü (SES) düzeyinden üst (A+, A), üst-orta (B+, B), alt-orta (C+, C) ve alt (D ve E) statülerine göre belirlenmiştir.

Yapılan araştırmanın İstanbul'u temsil etmesi amacıyla tesadüfi örnekleme yöntemlerinden tabakalı örnekleme kullanılmış olup; SES kriterine göre tabakalama yapılmıştır.

İstanbul Barometresi çalışmasına katılanların %8'i E, %27,7'si D, %28,8'i C, %11,7'si C+, %11,7'si B, %5,5'i B+, %5,3'ü A, %1,3'ü ise A+ sosyoekonomik statüdeki mahallede ikamet etmekte olan kişilerden oluşmuştur.

Çalışmaya katılanların %57'sini erkek, %43'ünü kadın katılımcılar oluşturmuştur.

Katılımcıların %32,4'ünü 18-34 yaş aralığındaki, %31,2'sini 35-44 yaş aralığındaki, %29'unu 45-59 yaş aralığındaki kişiler, %7,4'ünü ise 60 yaş ve üzeri kişiler oluşturmaktadır.

Araştırmaya katılanların %26,2'sini ilkokul ve altı, %10,8'ini ortaokul, %25,3'ünü lise, %32'sini yüksekokul ve fakülte, %4,9'unu yüksek lisans, %0,8'ini doktora eğitim seviyesine sahip olduğunu belirtmiştir.

Katılımcıların %14'ü 2.000 TL ve altı, %40,5'i 2.001-4.000 TL arası, %25'i 4.001-6.000 TL arası ve %20,5'i 6.001 TL ve üzeri aylık hane gelirine sahip olduğunu belirtmiştir.

İSTANBUL BÜYÜKŞEHİR BELEDİYESİ

İstanbul Planlama Ajansı

www.ipa.istanbul