

İBB Sosyal Yardımlar İstatistikleri

Nisan 2020

İBB SOSYAL YARDIM İSTATİSTİKLERİ – NİSAN 2020

İstanbul Büyükşehir Belediyesi'nin Nisan ayında hizmete sunduğu sosyal yardım başvuru panelinden* sosyal yardım başvurusunda bulunan ve süreci olumlu sonuçlanan kişilerin profili çıkarıldı. "Askıda fatura" uygulaması Mayıs ayında başlatıldığı için bu analize dâhil edilmedi.

İstanbul'da **7 haneden 1'i** İstanbul Büyükşehir Belediyesi'ne Nisan ayında sosyal yardım talebiyle başvuru yaptı.



İBB bünyesinde sosyal yardım amacıyla açılmış olan internet sayfasına yapılan başvuru sayısı Nisan ayında toplam **682.697** olarak kaydedildi. Her haneden sadece bir kişinin başvurabildiği sistemde, başvuran kişilerin hanede yaşadıkları diğer kişilerle birlikte değerlendirilmesiyle toplam **2,6 milyonu** aşan bir kitlenin sosyal yardımdan faydalanmak istediği görüldü.

İstanbul'da **10 haneden 1'ine** İBB'nin sosyal yardımları ulaştırılmaya başlandı, sosyal yardımdan faydalanacak kişi sayısı **2 milyona** yaklaştı.



Yapılan başvurulardan süreci olumlu sonuçlanan **478.750** haneye sosyal yardımlar iletmeye başlandı. Sosyal yardım alan hane sayısı 478.750 iken, bu hanelerde yaşayan toplam kişi sayısı **1.969.472** oldu.

* İBB bünyesinde hayata geçirilen sosyal destek başvuru sayfası olan <https://sosinc.ibb.gov.tr/> adresindeki 1 Nisan-1 Mayıs tarihlerine ilişkin veriler derlenmiştir.

İstanbul'daki hanelerin %10,6'sı, kişi sayısı olarak ise %12,7'si sosyal kapsam altında yardımlar almaya başladı.

Sosyal destek almak için başvuran 682.697 haneden 478.750'si sosyal destek kapsamına alınırken, bu sayı İstanbul'daki hanelerin %10,6'sına denk geldi. Hanelerde yaşayan kişi sayıları toplandığında ise İstanbul nüfusunun %12,7'sinin sosyal destek kapsamı altına alındığı görüldü.



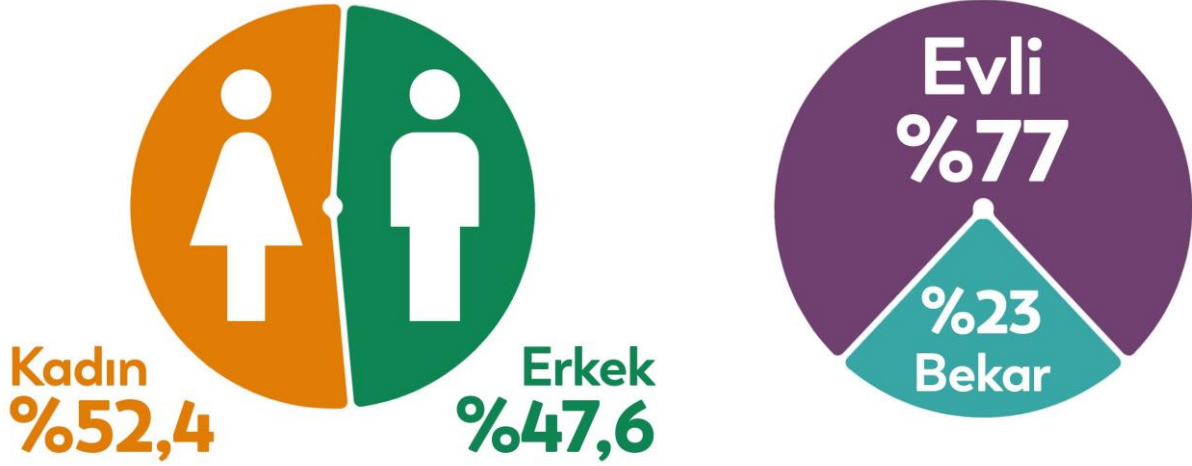
Başvuran Hane Sayısı	Onaylanan Hane Sayısı
682.697	478.750



Başvuruların Kapsadığı Nüfus	Onayların Kapsadığı Nüfus
2.621.222	1.969.472

Başvurular arasında sosyal destek almaya hak kazananlar içinde kadınlar daha fazla yer aldı. Sosyal yardım alanların %77'si evli hanelerden oluştu.

Sosyal destek almaya hak kazananların %52,4'ünü kadınlar, %47,6'sını erkekler oluştururken; %77'si evli %23'ü ise bekâr olarak kaydedildi.



Sosyal destek almaya hak kazananların üçte ikisinin 25-44 yaş aralığında olduğu görüldü.

25-44 yaş arasında olanlar toplam içinde %63,2 paya sahip iken, 18-24 yaş aralığı %7,4, 65 yaş üstü ise %4 oranında temsil edildi.





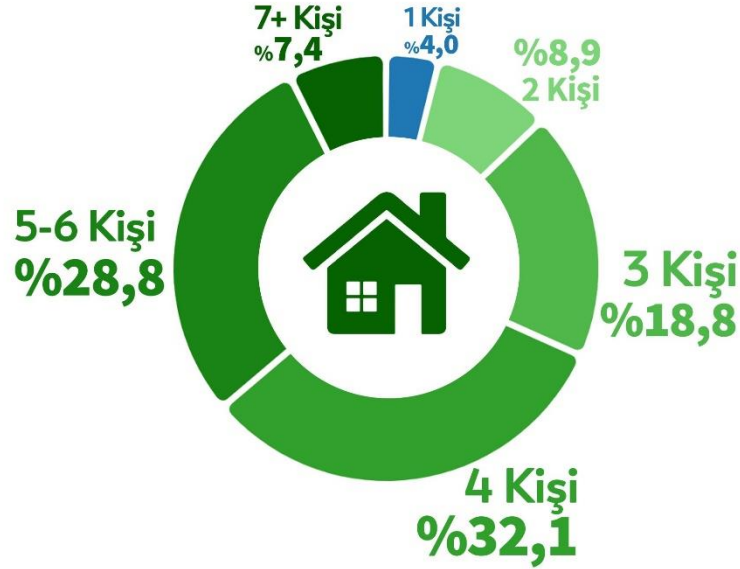
Sosyal destek kapsamına alınanlar arasında mesleğini belirtenler içinde en yüksek orana işçiler, bir mesleği olmayanlar, ev hanımları ve tekstil çalışanlarının sahip olduğu gözlemlendi.

Mesleğini işçi olarak belirten 63.107 kişi varken, herhangi bir mesleğe sahip olmadığını ifade eden 47.523 kişi oldu. Tekstil sektöründe çalıştığını belirtenler ise 29.790 kişi olarak kaydedildi. Ayrıca 13.932 şoför, 9.413 inşaat çalışanı, 4.919 özel güvenlik personeli, 3.824 aşçı, 3.738 kuaförün sosyal yardım kapsamı altına alındığı görüldü.

<u>Meslek</u>	<u>Sayı</u>	<u>Oran (%)</u>	<u>Sektör</u>	<u>Oran (%)</u>
İşçi	63.107	%26,8	Giyim&Tekstil	%16,9
Yok	47.523	%20,2	Kafe&Restoran	%6,5
Ev Hanımı	25.670	%10,9	Hizmet	%6,2
Tekstil	21.912	%9,3	Ulaşım	%4,8
Serbest Meslek	14.798	%6,3	Sağlık	%4,2
Şoför	13.932	%5,9	Gıda	%4,1
İnşaat	9.413	%4,0	Sanayi	%4,1
Güvenlik	4.919	%2,1	Mağaza&Perakende	%3,9
Öğrenci	3.975	%1,7	Eğitim	%3,9
Aşçı	3.824	%1,6	İnşaat&Emlak	%3,8
Kuaför	3.738	%1,6	Emekli	%3,4
Emekli	3.015	%1,3	Pazarlama&Ticaret	%2,7
Muhasebe	2.558	%1,1	Turizm&Konaklama	%2,4
Tekniker / Teknisyen	2.286	%1,0	Kamu	%1,9
Mobilya	2.105	%0,9	Kargo&Lojistik	%1,9
Diğer	12.754	%5,4	Kuaför	%1,8
			Diğer	%27,5

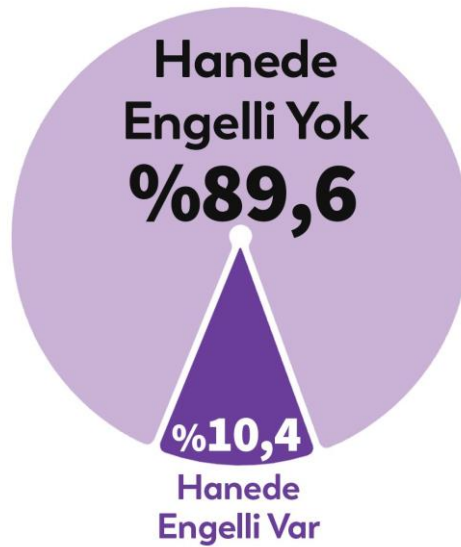
Sosyal destek kapsamına alınan haneler arasında en yüksek paya 4 kişilik haneler sahip oldu, hanehalkı büyüklüğü 4'ü geçenlerin oranı ise %36,2 olarak kaydedildi.

4 kişilik ailelerin toplam içindeki payı %32,1 oldu. Hanede tek kişi yaşayanların oranı %4 iken, 7 kişiden fazla hanehalkı büyüklüğüne sahip olan hanelerin oranı ise %7,4 olarak gözlendi.



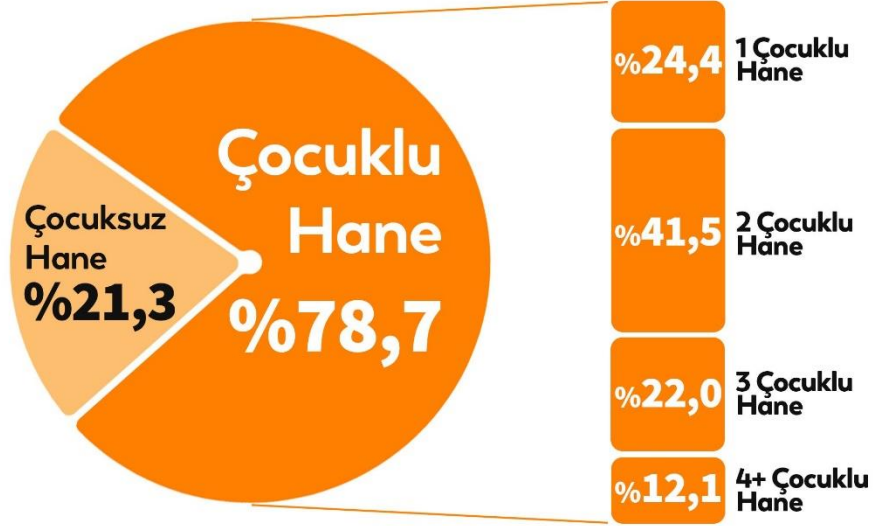
Sosyal destek kapsamına alınan hanelerde engelli olanların oranı %10,4 olarak belirtildi.

Sosyal yardım talebine bulunan hanelerin %10,4'ünde bir veya daha fazla engelli olduğu beyan edildi.



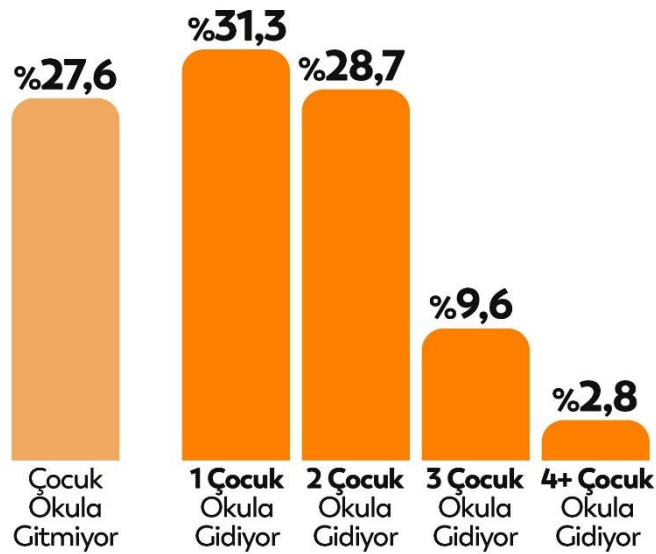
Sosyal destek kapsamındaki hanelerinin %78,7'sinde bir veya daha fazla çocuk olduğu gözlemlendi.

Çocuklu haneler içinde iki çocuklu hanelerin %41,5, ikiden fazla çocuğun olduğu hanelerin ise %32,1 oranında temsil edildiği görüldü. Tek çocuğun yaşadığı hanelerin oranı ise %24,4 oldu.



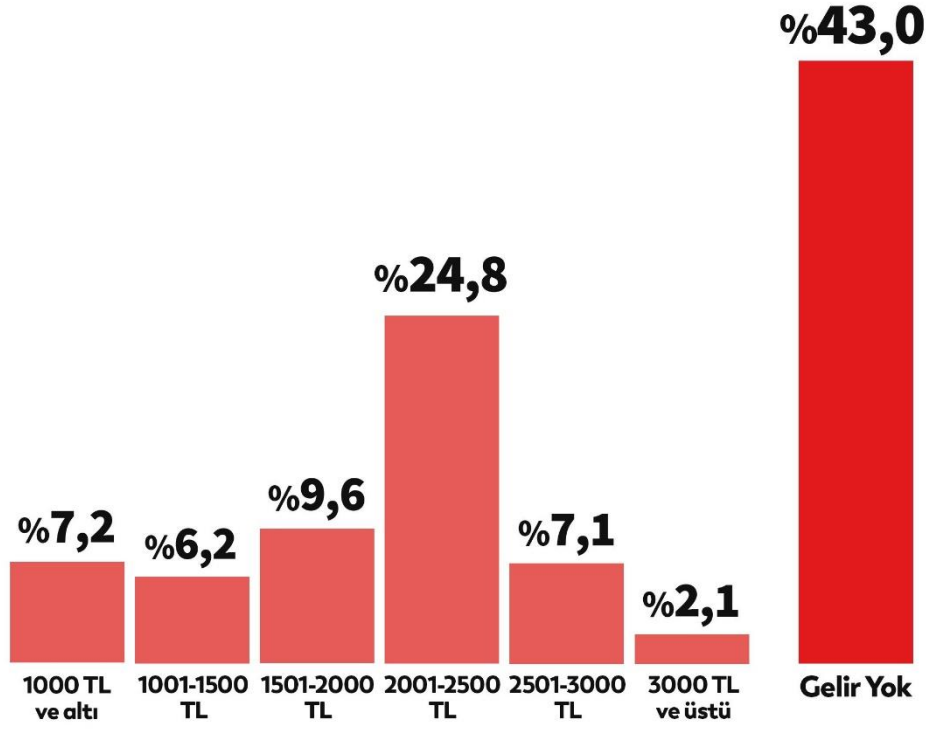
Çocuklu hanelerin %72,4'ünde bir veya daha fazla çocuğun okula gittiği görüldü.

Çocuklu hanelerin %27,6'sında okula giden çocuk bulunmazken, %72,4'ünde okula giden çocukların yaşadığı kaydedildi.

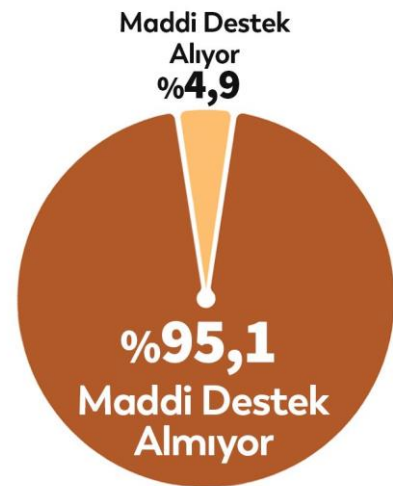


Sosyal destek kapsamına alınan hanelerin %43'ünün düzenli bir geliri olmadığı, %23'ünün ise asgari ücretin altında kazanca sahip olduğu gözlemlendi.

Geliri 2.001-2.500 TL aralığında olanların oranı %24,8 iken, 2.500 TL'nin üstünde gelir beyan edenlerin oranı %9,2 olarak kaydedildi.



Sosyal destek kapsamında yer alan hanelerin %4,9'u başka yerden bir maddi sosyal destek aldığını beyan etti.



Sosyal güvencesi olanların oranı %40,8 iken, herhangi bir sosyal güvenlik kurumunda kaydı olmayanların oranı %59,2 olarak gözlemlendi.

Sosyal destek kapsamına alınan hanelerde sosyal güvenceye sahip olanların oranı %40,8 iken, sosyal güvencesi olmayanların oranı %59,2 oldu.



Sosyal Güvence Durumu
(SGK)

Sosyal destek kapsamına alınan hanelerin yoğunlaştığı ilçelerin başında Esenyurt, Bağcılar, Sultangazi, Küçükçekmece ve Bahçelievler oldu. İlçedeki hane sayısı içindeki pay açısından ise Sultangazi, Arnavutköy ve Sultanbeyli ilk sıralarda geldi.

Esenyurt'tan 45.468, Bağcılar'dan 28.833, Sultangazi'den 26.081, Küçükçekmece'den 25.195, Bahçelievler'den ise 20.562 hane sosyal destek kapsamında yer aldı. Sultangazi'de hanelerin %20,1'i, sosyal destek kapsamında iken, bu oran Arnavutköy'de %19,7, Sultanbeyli'de %17,5 oldu. İlçedeki hanelerden %15'inden fazlasının destek kapsamında yer aldığı diğer ilçeler ise Esenyurt, Sancaktepe, Esenler ve Bağcılar olarak kaydedildi. İlçedeki hane sayısına oran açısından en az oranda sosyal destek kapsamına alınan ilçeler ise Beşiktaş, Kadıköy ve Bakırköy olarak sıralandı.

İlçe	Sosyal Destek Kapsamına Alınan Hane Sayısı	Toplam İçerisindeki Payı (%)	İlçe Hane Sayısı	İlçedeki Hane Sayısı İçindeki Payı (%)
Esenyurt	45.468	9,50	261.588	17,38
Bağcılar	28.833	6,02	185.881	15,51
Sultangazi	26.081	5,45	129.850	20,09
Küçükçekmece	25.195	5,26	227.434	11,08
Bahçelievler	20.562	4,30	172.544	11,92
Sancaktepe	19.353	4,04	116.112	16,67
Ümraniye	19.006	3,97	203.730	9,33
Pendik	19.004	3,97	204.056	9,31
Esenler	18.147	3,79	116.509	15,58
Gaziosmanpaşa	17.599	3,68	135.662	12,97
Avcılar	15.921	3,33	129.099	12,33
Kağıthane	15.888	3,32	134.162	11,84
Fatih	13.933	2,91	137.514	10,13
Sultanbeyli	13.728	2,87	78.554	17,48
Arnavutköy	13.458	2,81	68.187	19,74
Eyüpsultan	11.645	2,43	119.884	9,71
Maltepe	11.516	2,41	163.738	7,03
Başakşehir	11.271	2,35	120.083	9,39
Kartal	11.193	2,34	146.060	7,66
Zeytinburnu	10.955	2,29	76.834	14,26
Üsküdar	10.547	2,20	168.887	6,24

İlçe	Sosyal Destek Kapsamına Alınan Hane Sayısı	Toplam Başvuru İçerisindeki Payı (%)	İlçe Hane Sayısı	İlçedeki Hane Sayısı İçindeki Payı (%)
Ataşehir	9.666	2,02	131.698	7,34
Güngören	9.611	2,01	83.293	11,54
Beyoğlu	9.348	1,95	74.194	12,60
Çekmeköy	8.473	1,77	75.518	11,22
Şişli	8.314	1,74	102.874	8,08
Sarıyer	7.590	1,59	107.434	7,06
Beylikdüzü	7.224	1,51	104.426	6,92
Büyüçekmece	6.448	1,35	76.183	8,46
Bayrampaşa	6.435	1,34	79.589	8,09
Beykoz	6.096	1,27	73.859	8,25
Tuzla	5.906	1,23	78.551	7,52
Kadıköy	4.513	0,94	191.291	2,36
Silivri	3.621	0,76	53.583	6,76
Bakırköy	2.109	0,44	76.030	2,77
Beşiktaş	1.630	0,34	70.987	2,30
Çatalca	1.604	0,33	26.115	6,14
Şile	619	0,13	13.551	4,57
Adalar	237	0,05	5.858	4,04
Toplam	478.750	100,00	4.521.402	10,59

* Başvuru sayısına göre sıralanmıştır.

