

İSTANBUL BAROMETRESİ

İSTANBUL GÜNDEMİ ARAŞTIRMASI

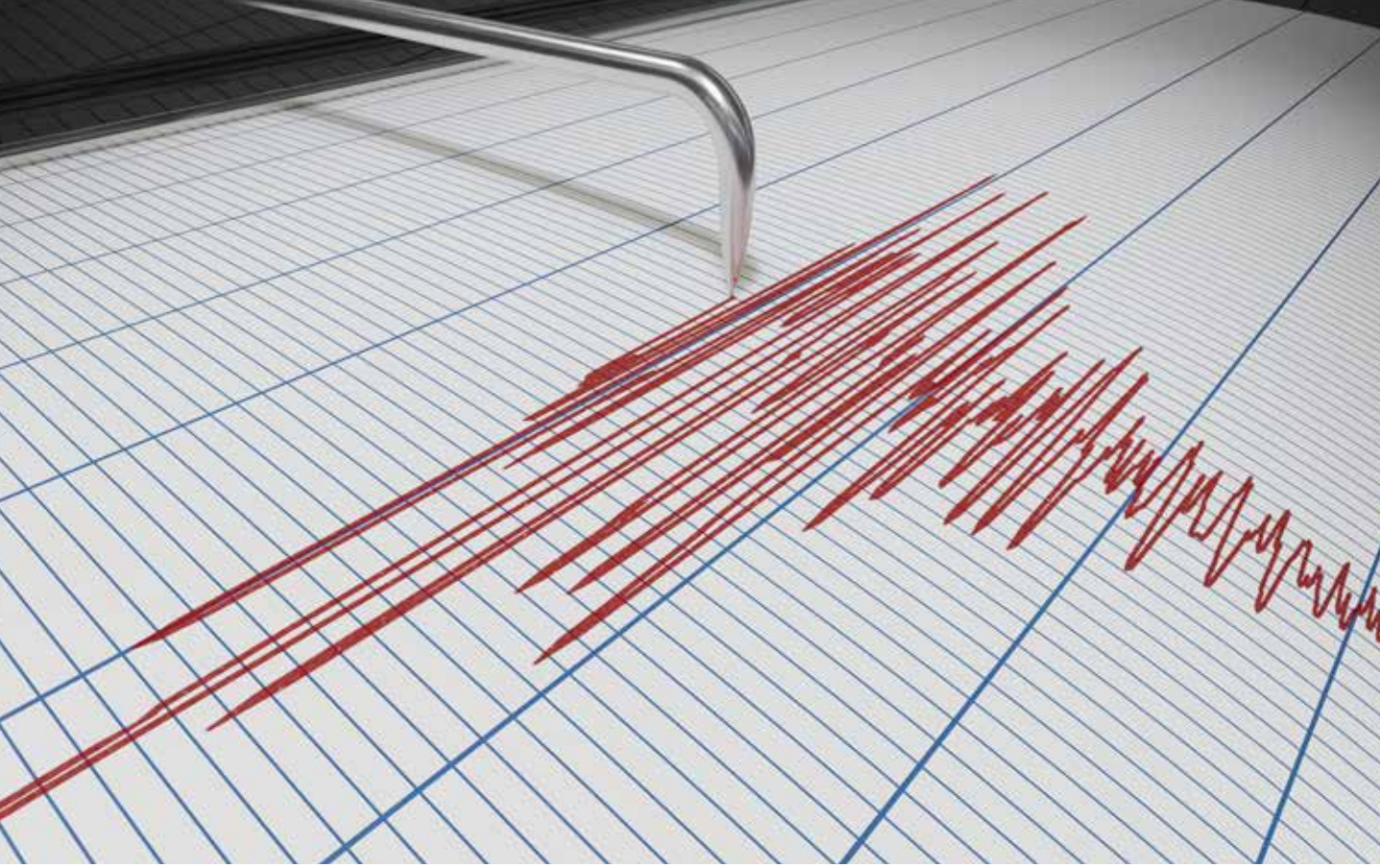




İstanbul Barometresi - Mart 2023

İstanbul Barometresi Araştırması İstanbul halkının ev içi gündeminden duygu durum seviyelerine, ekonomik tercihlerinden iş memnuniyetlerine kadar birçok başlıkta İstanbul'un nabzını tutuyor. İstanbul Barometresi her ay aynı temada sorularla yapılan periyodik anket çalışmasıyla İstanbulluların gündemine dair düşüncelerini ve belediye hizmetlerine karşı farkındalığını ve tutumunu analiz ediyor.

İstanbul Barometresi Mart 2023 Raporu, 23 Mart - 12 Nisan 2023 tarihleri arasında 606 İstanbul sakini ile telefon üzerinden görüşülerek hazırlandı.



Ev İçi Gündem

Kahramanmaraş merkezli ve 11 ili etkileyen depremler oldu.

Katılımcılara Mart ayında evde en çok ne konuşulduğu soruldu. Katılımcıların **%40'**ı Kahramanmaraş merkezli olarak meydana gelen şiddetli deprem felaketinin, **%35,2'si** ekonomik sorunların, **%12,8'i** 2023 Türkiye Cumhurbaşkanlığı seçiminin konuşulduğunu ifade etti.

İstanbul'un Mart 2023 Gündemi

Mart ayında İstanbul'un gündemi **olası İstanbul depremi** oldu.

Katılımcıların **%35,5**'ü olası İstanbul depreminin Mart ayında İstanbul'un gündemi olduğunu belirtti. İkinci sırada ise **%29,6** ile ekonomik sorunlar yer aldı. Üçüncü sırada **%16,5** ile sonbahar ve kış aylarının görece kurak geçmesi yer aldı.



Türkiye'nin Mart 2023 Gündemi

Mart ayının gündemi **Kahramanmaraş merkezli ve 11 ili etkileyen depremler oldu.**

Katılımcıların **%56,4**'ü Kahramanmaraş merkezli depremlerin Türkiye'nin gündemi olduğunu belirtti. İkinci sırada ise **%21,3** ile 2023 Türkiye Cumhurbaşkanlığı seçimi geldi. Üçüncü sırada **%16,2** ile ekonomik sorunlar yer aldı.



Katılımcıların %32,7'si kredi kartı borcunun asgari tutarını ödeyebildiğini belirtti.

Kredi kartı kullananların %49,5'i aylık kredi kartı borcunun tamamını, %32,7'si ise borcun asgari tutarını ödeyebildiğini belirtti. %6,8'i asgari tutar ile borcun tamamı arasında bir miktarda, %5,1'i asgariden az miktarda ödeme yapabildiğini belirtirken, %5,9'u ise kredi kartı borcunu hiç ödeyemediğini ifade etti.



Mart ayında katılımcıların %36,7'si geçinemediğini belirtti.


Mart ayında katılımcıların %22,2'si bazı ödemeleri yapamadığını ve borca girdiğini, %14,4'ü aslında pek geçinemediğini, %44,1'i kıt kanaat geçinebildiğini, %19,2'si ise geçinebildiğini ve kenara da para koyabildiğini belirtti.



İstanbul'un İyi Olma Hâli

İstanbulluların stres seviyesi **7,2** mutluluk seviyesi **4,7** olarak ölçüldü.

Katılımcılara Mart ayındaki duygu halleri soruldu ve 10 üzerinden değerlendirmeleri istendi. İstanbulluların ortalama stres seviyesi **7,3** olarak ölçülürken kaygı seviyesi **6,9** olarak ölçüldü. Katılımcıların 10 üzerinden değerlendirmeleri istenen Mart ayındaki yaşam memnuniyeti seviyesi **5** olarak belirlenirken mutluluk seviyesi **4,7** olarak ölçüldü.



Duygu Durumu

%4,7 Mutluluk



%5 Yaşam Memnuniyeti



%5,2 Huzur



%6,9 Kaygı



%7,2 Stres



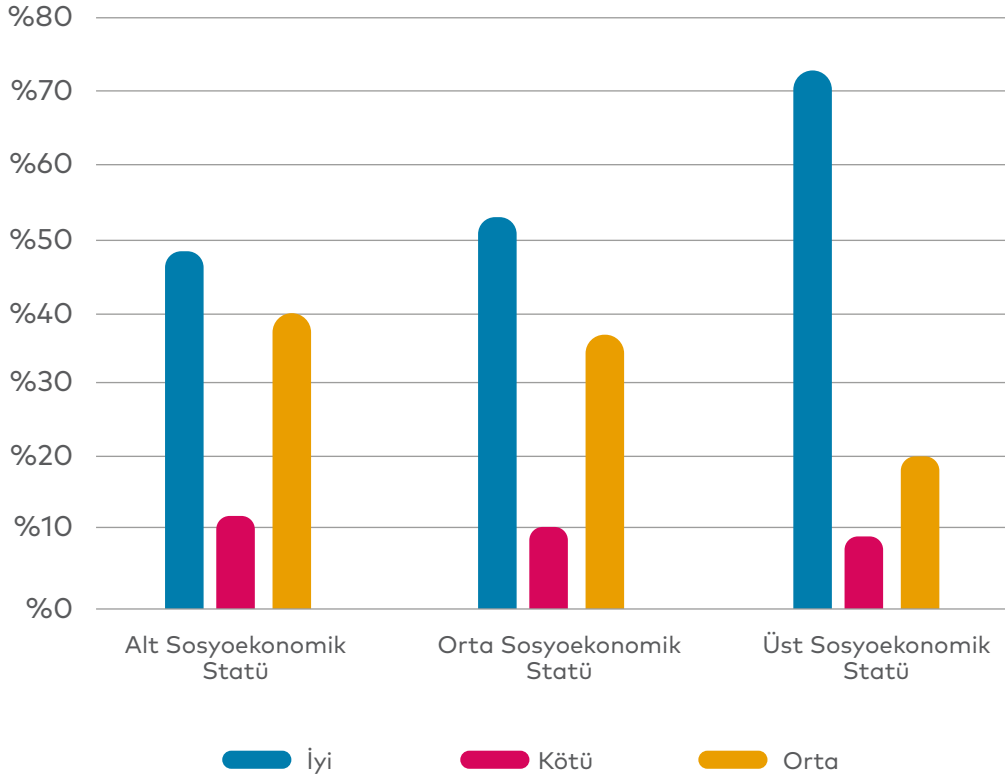
%7,2 Üzüntü



Yaşam kalitesini düşük gördüğünü belirten katılımcıların **%63,9'u** ekonomik sorunlar ve **%21,8'i** ise deprem sebebiyle yaşam kalitesinin düştüğünü belirtti.

Katılımcılardan fiziksel sağlıklarını değerlendirmeleri istendi. Katılımcıların **%53,6'sı** fiziksel sağlığını iyi bulduğunu belirtti. Sosyoekonomik seviye yükseldikçe fiziksel sağlığının iyi olduğunu belirten katılımcıların oranında artış görüldü.

Fiziksel Saęlık Durumu



İstanbulluların %46,7'si psikolojik sađlığını iyi bulduđunu belirtti.

İstanbulluların %46,7'si psikolojik sađlığını iyi bulduđunu belirtirken %37,8'i orta, %15,5'i ise kötü olarak deđerlendirdi. Sosyoekonomik seviye yükseldikçe psikolojik sađlığının kötü olduđunu belirten katılımcıların oranında artış görüldü.



İstanbul'un İlk Üç Sorunu

Trafik, olası İstanbul depremi, Ekonomik sorunlar

Katılımcılara göre İstanbul'un ilk üç sorunu **%52,3** ile trafik, **%50,4** ile olası İstanbul depremi ve **%46,3** ile ekonomik sorunlar olarak belirlendi. Ekonomik sorunlar bir önceki ay ilk sıradayken mart ayında bu oran düşmüştür. Mart ayında sığınmacılar İstanbul'un en önemli üç sorunu arasında yer almamıştır.



Metodoloji:

Bu araştırma kapsamında Bilgisayar Destekli Telefon Anketi (CATI) yöntemi kullanılarak 606 hane ile görüşülmüştür. Katılımcılar, eğitim, meslek ve gelir düzeyine bağlı olarak 8 kategoriye içeren sosyoekonomik statü (SES) düzeyinden üst (A+, A), üst-orta (B+, B), alt-orta (C+, C) ve alt (D ve E) statülerine göre belirlenmiştir.

Yapılan araştırmanın İstanbul'u temsil etmesi amacıyla tesadüfi örnekleme yöntemlerinden tabakalı örnekleme kullanılmış olup; SES kriterine göre tabakalama yapılmıştır.

İstanbul Barometresi çalışmasına katılanların %7,3'ü E, %25,5'i D, %31'i C, %9,3'ü C+, %13,7'si B, %6,5'i B+, %4,8'i A, %2'si ise A+ sosyoekonomik statüdeki mahallede ikamet etmekte olan kişilerden oluşmuştur.

Araştırmaya katılanların %23,5'i ilkokul ve altı, %11,5'i ortaokul, %27'si lise, %30,6'sı yüksekokul ve fakülte, %7,4'ü yüksek lisans ve doktora eğitim seviyesine sahip olduğunu belirtmiştir.

Katılımcıların %4'ü 4.250 TL ve altı, %17,9'u 4.251-8.500 TL arası, %23,3'ü 8.501-12.500 TL arası, %16,9'u 12.501-17.000 TL, %14,8'i 17.001-25.000 TL, %10,9'u 25.001-35.000 TL, %12,2'si 35.000 TL üzeri aylık hane gelirine sahip olduğunu belirtmiştir.

