

# İSTANBUL BAROMETRESİ

## İSTANBUL GÜNDEMİ ARAŞTIRMASI





## **İstanbul Barometresi - Haziran 2023**

İstanbul Barometresi Araştırması İstanbul halkının ev içi gündeminden duygu durum seviyelerine, ekonomik tercihlerinden iş memnuniyetlerine kadar birçok başlıkta İstanbul'un nabzını tutuyor. İstanbul Barometresi her ay aynı temada sorularla yapılan periyodik anket çalışmasıyla İstanbulluların gündeme dair düşüncelerini ve belediye hizmetlerine karşı farkındalığını ve tutumunu analiz ediyor.

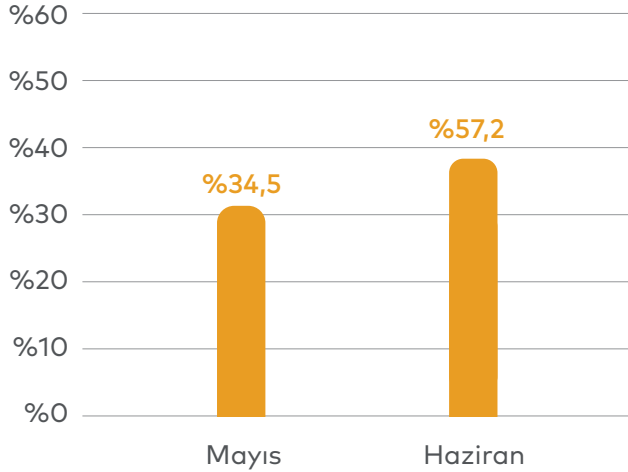
İstanbul Barometresi Haziran 2023 Raporu, 7 - 19 Temmuz 2023 tarihleri arasında 704 İstanbul sakini ile telefon üzerinden görüşülerek hazırlandı.

## EV İÇİ GÜNDEM

### Haziran ayında İstanbulluların evdeki gündemi **ekonomik sorunlar** oldu.

Katılımcıların **%57,2**'si evde en çok konuşulan konunun ekonomik sorunlar olduğunu belirtti.

Bir önceki ay ile kıyaslandığında Mayıs ayında katılımcıların **%34,5**'i ev içerisinde en çok ekonomik sorunların konuşulduğunu belirtirken Haziran ayında bu oran **%57,2**'ye yükseldi.



## İSTANBUL'UN GÜNDEMİ

Haziran ayında İstanbul'un gündemi **ekonomik sorunlar** oldu.

Katılımcıların **%59,5'i** ekonomik sorunların Haziran ayında İstanbul'un gündemi olduğunu belirtti.

Bir önceki ay ile kıyaslandığında, Mayıs ayında ekonomik sorunların en önemli gündem olduğunu belirten katılımcıların oranı **%48,4** iken bu oran Haziran ayında **%59,5'e** yükseldi.

## TÜRKİYE'NİN GÜNDEMİ

Haziran ayında İstanbullulara göre Türkiye'nin gündemi **ekonomik sorunlar** oldu.

Katılımcıların **%63,7'si** ekonomik sorunların Türkiye'nin Haziran ayında en önemli gündemi olduğunu belirtti. İkinci sırada memur ve emekli maaşlarının tutarı ve üçüncü sırada asgari ücret tutarı tartışmaları yer aldı.

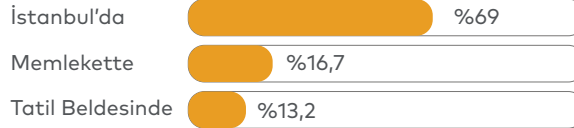
## HAZİRAN ÖZEL



### İstanbulluların %69'u bu bayramda tatile ya da memleketine gitmedi.

Katılımcıların %69'u Kurban Bayramı'nı İstanbul'da geçirdiğini belirtti. Katılımcıların %16,7'si memleketine gittiğini belirtirken %13,2'si ise tatil beldesine gittiğini belirtti.

#### Kurban Bayramı tatilini nerede geçirdiniz?



## EKONOMİK DURUM

**Katılımcıların %33,9'u kredi kartı borcunun asgari tutarını ödeyebildiğini belirtti.**

Kredi kartı kullananların **%45,6'sı** aylık kredi kartı borcunun tamamını, **%33,9'u** ise borcun asgari tutarını ödeyebildiğini belirtti. **%6,6'sı** asgari tutar ile borcun tamamı arasında bir miktarda, **%4,7'si** asgariden az miktarda ödeme yapabildiğini belirtirken, **%9,2'si** ise kredi kartı borcunu hiç ödeyemediğini ifade etti.

**Haziran ayında katılımcıların yalnızca %18,5'i kenara para koyabildiğini belirtti.**

Mayıs ayında katılımcıların **%32,2'si** bazı ödemeleri yapamadığını ve borca girdiğini, **%7,4'ü** aslında pek geçinemediğini, **%41,9'u** kıt kanaat geçinebildiğini, **%18,5'i** ise geçinebildiğini ve kenara da para koyabildiğini belirtti.


**Katılımcıların yalnızca %20,8'i Türkiye ekonomisinin iyileşeceğini düşündüğünü belirtti.**

Haziran ayında katılımcıların **%20,8'i** Türkiye ekonomisinin iyileşeceğini belirtirken **%29,6'sı** değişmeyeceğini, **%49,6'sı** kötüleşeceğini belirtti. Türkiye'nin ekonomisinin iyileşeceğini düşünenlerin oranının Mayıs ayında **%30,1**, kötüleşeceğini düşünenlerin oranının ise **%38,2** olduğu görüldü.

# İSTANBUL'UN İYİ OLMA HALİ

İstanbuluların **stres seviyesi 7,2 mutluluk seviyesi 4,7** olarak ölçüldü.

Katılımcılara Haziran ayındaki duygu halleri soruldu ve 10 üzerinden değerlendirmeleri istendi. İstanbuluların ortalama stres seviyesi **7,2** olarak ölçülürken kaygı seviyesi **6,7** olarak ölçüldü. İstanbuluların Haziran ayındaki yaşam memnuniyeti **4,5** ve mutluluk seviyesi **4,7** olarak ölçüldü.

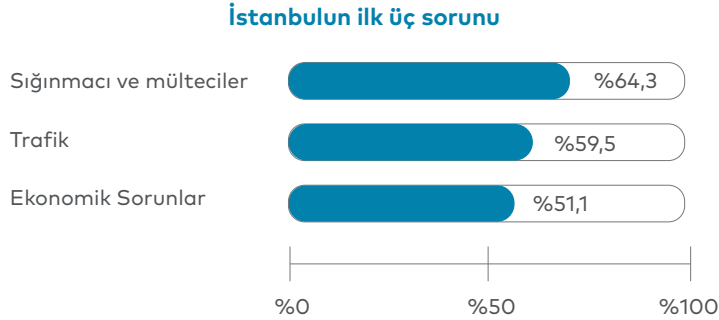




## İSTANBUL'UN İLK ÜÇ SORUNU

Katılımcılara göre İstanbulluların ilk üç sorunu **sığınmacılar ve mülteciler, trafik ve ekonomik sorunlar** oldu.

Katılımcılara göre İstanbul'un ilk üç sorunu **%64,3** ile sığınmacı ve mülteciler, **%59,5** ile trafik ve **%51,1** ile ekonomik sorunlar olarak belirlendi.



## Metodoloji:

Bu araştırma kapsamında Bilgisayar Destekli Telefon Anketi (CATI) yöntemi kullanılarak 704 hane ile görüşülmüştür. Katılımcılar, eğitim, meslek ve gelir düzeyine bağlı olarak 8 kategoriye içeren sosyoekonomik statü (SES) düzeyinden üst (A+, A), üst-orta (B+, B), alt-orta (C+, C) ve alt (D ve E) statülerine göre belirlenmiştir.

Yapılan araştırmanın İstanbul'u temsil etmesi amacıyla tesadüfi örnekleme yöntemlerinden tabakalı örnekleme kullanılmış olup; SES kriterine göre tabakalama yapılmıştır.

İstanbul Barometresi çalışmasına katılanların %8'i E, %29,3'ü D, %28,6'sı C, %9,8'i C+, %11,8'i B, %5,1'i B+, %5,5'i A, %1,8'i ise A+ sosyoekonomik statüdeki mahallede ikamet etmekte olan kişilerden oluşmuştur.

Araştırmaya katılanların %44,7'si kadın, %55,3'ü erkek katılımcılar oluşturmuştur. Katılımcıların %31,2'si 18-35 yaş aralığındaki, %27,5'i 36-44 yaş aralığındaki, %29,4'ü 45-59 yaş aralığındaki kişiler, %11,9'u ise 60 yaş ve üzeri kişiler oluşturmaktadır.

Araştırmaya katılanların, %23,8'i ilkökul ve altı, %11,1'i ortaokul, %28'i lise, %30,3'ü yüksekokul ve fakülte, %6,1'i yüksek lisans ve %0,7'si doktora eğitim seviyesine sahip olduğunu belirtmiştir.

Katılımcıların %2,9'u 4.250 TL ve altı, %10,7'si 4.251-8.500 TL arası, %23,3'ü 8.501-12.500 TL arası, %19'u 12.501-17.000 TL, %19'u 17.001-25.000 TL, %10,4'ü 25.001-35.000 TL, %14,7'si 35.000 TL üzeri aylık hane gelirine sahip olduğunu belirtmiştir.



