

# İSTANBUL BAROMETRESİ

## İSTANBUL GÜNDEMİ ARAŞTIRMASI





## **İstanbul Barometresi - Temmuz 2023**

İstanbul Barometresi Araştırması İstanbul halkının ev içi gündeminden duygudurum seviyelerine, ekonomik tercihlerinden iş memnuniyetlerine kadar birçok başlıkta İstanbul'un nabzını tutuyor. İstanbul Barometresi her ay aynı temada sorularla yapılan periyodik anket çalışmasıyla İstanbulluların gündemine dair düşüncelerini ve belediye hizmetlerine karşı farkındalığını ve tutumunu analiz ediyor.

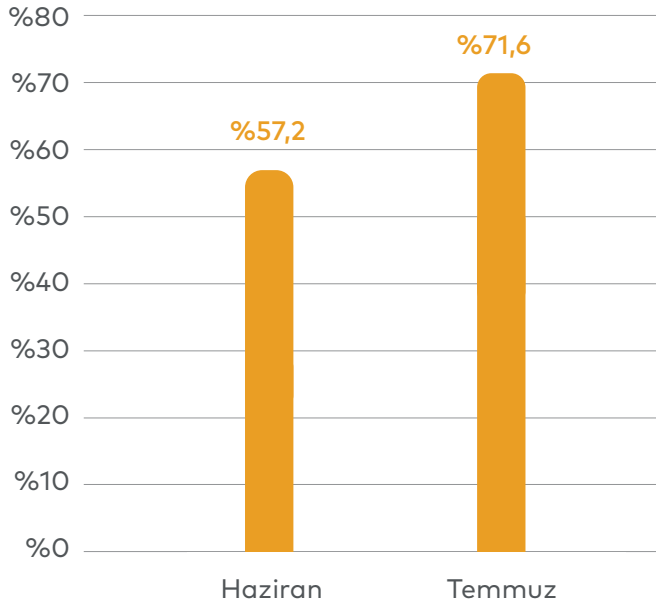
İstanbul Barometresi Temmuz 2023 Raporu, 28 Temmuz - 9 Ağustos 2023 tarihleri arasında 606 İstanbul sakini ile telefon üzerinden görüşülerek hazırlandı.

## EV İÇİ GÜNDEM

### Temmuz ayında İstanbulluların evdeki gündemi **ekonomik sorunlar** oldu.

Katılımcıların **%71,6**'sı ekonomik sorunların, %10'u ailevi sorunların ev içerisinde konuşulduğunu belirtti.

Bir önceki ay ile kıyaslandığında Haziran ayında katılımcıların **%57,2**'si ev içerisinde en çok ekonomik sorunların konuşulduğunu belirtirken Temmuz ayında bu oran **%71,6**'ya yükseldi.



## İSTANBUL'UN GÜNDEMİ

Temmuz ayında İstanbul'un gündemi **ekonomik sorunlar** oldu.

Katılımcıların **%45,8**'i ekonomik sorunların Temmuz ayında İstanbul'un gündemi olduğunu belirtti. İkinci sırada ise **%25,3** ile konut ve kira fiyatlarındaki artış yer aldı.

## TÜRKİYE'NİN GÜNDEMİ

Temmuz ayında İstanbullulara göre Türkiye'nin gündemi **ekonomik sorunlar** oldu.

Katılımcıların **%73,6**'sı ekonomik sorunların Türkiye'nin Temmuz ayında en önemli gündemi olduğunu belirtti. İkinci sırada çarşı ve pazar fiyatlarındaki artış ve üçüncü sırada akaryakıtta zam gelmesi yer aldı.

## EKONOMİK DURUM

Katılımcıların **%34,1'i** kredi kartı borcunun asgari **tutarını ödeyebildiğini** belirtti.

Kredi kartı kullananların **%46,5'i** aylık kredi kartı borcunun tamamını, **%34,1'i** ise borcun asgari tutarını ödeyebildiğini belirtti. **%6,2'si** asgari tutar ile borcun tamamı arasında bir miktarda, **%5'i** asgariden az miktarda ödeme yapabildiğini belirtirken, **%8,2'si** ise kredi kartı borcunu hiç ödeyemediğini ifade etti.

Temmuz ayında katılımcıların **%43,5'i** **kıt kanaat geçinebildiğini** belirtti.

Temmuz ayında katılımcıların **%32,2'si** bazı ödemeleri yapamadığını ve borca girdiğini, **%7,4'ü** aslında pek geçinemediğini, **%41,9'u** kıt kanaat geçinebildiğini, **%18,5'i** ise geçinebildiğini ve kenara da para koyabildiğini belirtti.

## Katılımcıların yalnızca **%23,3'ü Türkiye ekonomisinin iyileşeceğini** düşündüğünü belirtti.

Temmuz ayında katılımcıların **%23,3'ü** Türkiye ekonomisinin iyileşeceğini belirtirken **%24,7'si** değişmeyeceğini, **%52'si** kötüleşeceğini belirtti.

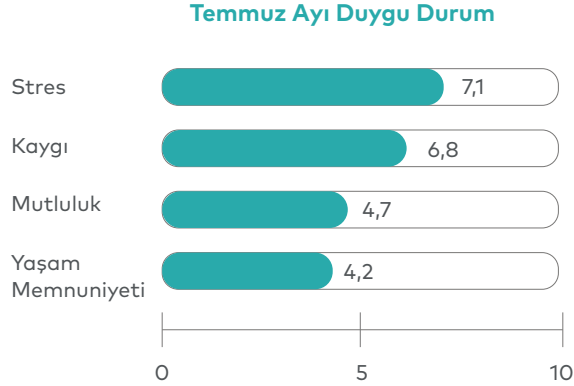
## Katılımcıların **%23'ü kendi ekonomik durumunun iyileşeceğini** düşündüğünü belirtti.

Temmuz ayında katılımcıların **%23'ü** kendi ekonomik durumunun iyileşeceğini belirtirken **%41,9'u** değişmeyeceğini, **%35,1'i** kötüleşeceğini belirtti.

# İSTANBUL'UN İYİ OLMA HALİ

İstanbuluların **stres seviyesi 7,1 mutluluk seviyesi 4,7** olarak ölçüldü.

Katılımcılara Temmuz ayındaki duygu halleri soruldu ve 10 üzerinden değerlendirmeleri istendi. İstanbuluların ortalama stres seviyesi **7,1** olarak ölçülürken kaygı seviyesi **6,8** olarak ölçüldü. Temmuz ayındaki yaşam memnuniyeti **4,2** ve mutluluk seviyesi **4,7** olarak ölçüldü.

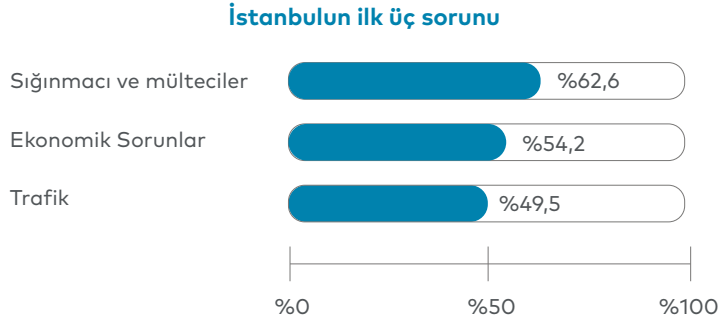




## İSTANBUL'UN İLK ÜÇ SORUNU

Katılımcılara göre İstanbulluların ilk üç sorunu **sığınmacılar ve mülteciler, trafik ve ekonomik sorunlar** oldu.

Katılımcılara göre İstanbul'un ilk üç sorunu **%62,6** ile sığınmacı ve mülteciler, **%54,2** ile ekonomik sorunlar ve **%49,5** ile trafik olarak belirlendi.



## Metodoloji:

Bu araştırma kapsamında Bilgisayar Destekli Telefon Anketi (CATI) yöntemi kullanılarak 606 hane ile görüşülmüştür. Katılımcılar, eğitim, meslek ve gelir düzeyine bağlı olarak 8 kategoriye içeren sosyoekonomik statü (SES) düzeyinden üst (A+, A), üst-orta (B+, B), alt-orta (C+, C) ve alt (D ve E) statülerine göre belirlenmiştir.

Yapılan araştırmanın İstanbul'u temsil etmesi amacıyla tesadüfi örnekleme yöntemlerinden tabakalı örnekleme kullanılmış olup; SES kriterine göre tabakalama yapılmıştır.

İstanbul Barometresi çalışmasına katılanların %10,8'i E, %26,2'si D, %30,8'i C, %8,8'i C+, %12,9'u B, %4,3'ü B+, %4,6'sı A, %1,6'sı ise A+ sosyoekonomik statüdeki mahallede ikamet etmekte olan kişilerden oluşmuştur.

Araştırmaya katılanların %43,9'unu kadın, %56,1'ini erkek katılımcılar oluşturmuştur. Katılımcıların %28,8'ini 18-35 yaş aralığındaki, %25,2'sini 36-44 yaş aralığındaki, %31,6'sını 45-59 yaş aralığındaki kişiler, %13,7'sini ise 60 yaş ve üzeri kişiler oluşturmaktadır.

Araştırmaya katılanların, %24,7'si ilkokul ve altı, %12,3'ü ortaokul, %27,4'ü lise, %28,5'i yüksekokul ve fakülte, %6,4'ü yüksek lisans ve %0,5'i doktora eğitim seviyesine sahip olduğunu belirtmiştir.

Katılımcıların %7,9'u 8.500 TL ve altı, %21,1'i 8.501-12.500 TL arası, %23,5'i 12.501-17.000 TL, %17,7'si 17.001-25.000 TL, %11,8'i 25.001-35.000 TL, %8,5'i 35.000 TL üzeri aylık hane gelirine sahip olduğunu belirtmiştir.

