

# İSTANBUL BAROMETRESİ

## İSTANBUL GÜNDEMİ ARAŞTIRMASI





## **İstanbul Barometresi - Ekim 2023**

İstanbul Barometresi Araştırması İstanbul halkının ev içi gündeminden duygudurum seviyelerine, ekonomik tercihlerinden iş memnuniyetlerine kadar birçok başlıkta İstanbul'un nabzını tutuyor. İstanbul Barometresi her ay aynı temada sorularla yapılan periyodik anket çalışmasıyla İstanbulluların gündemine dair düşüncelerini ve belediye hizmetlerine karşı farkındalığını ve tutumunu analiz ediyor.

İstanbul Barometresi Ekim 2023 Raporu,  
24 Ekim - 6 Kasım 2023 tarihleri arasında 607 İstanbul sakini ile telefon üzerinden görüşülerek hazırlandı.

## EV İÇİ GÜNDEM

### Ekim ayında İstanbulluların evdeki gündemi **ekonomik sorunlar** oldu.

Katılımcıların ev içerisinde **%53,6'sı** ekonomik sorunları, **%13,9'u** ise İsrail-Filistin savaşını konuştuğunu belirtmiştir.



# İSTANBUL'UN GÜNDEMİ

## Ekim ayında İstanbul'un gündemi **ekonomik sorunlar** oldu.

Katılımcıların **%36,8**'i ekonomik sorunların Ekim ayında İstanbul'un gündemi olduğunu belirtti. İkinci sırada ise **%20,3** ile sığınmacı ve mülteciler yer aldı. Üçüncü sırada **%10,2** ile ulaşım sorunu yer aldı.

Eylül ayında da **%34,8** ile birinci sırada yer alan ekonomik sorunların Ekim ayında **%36,8** ile İstanbul'un gündemi olduğu görüldü.

18-24 yaş arası katılımcıların **%25**'i Ekim ayında İstanbul'un gündeminin sığınmacı ve mülteciler olduğunu, 25-34 yaş aralığındaki katılımcıların **%35,4**'ü ekonomik sorunların, 35-44 yaş aralığındaki katılımcıların **%48,8**'i ekonomik sorunların, 45-54 yaş aralığındaki katılımcıların **%34,2**'si ekonomik sorunların, 65 yaş ve üzeri katılımcıların **%22,2**'si ise ekonomik sorunlar ve sığınmacı ve mültecilerin Ekim ayında İstanbul'un gündemi olduğunu belirtti.

## TÜRKİYE'NİN GÜNDEMİ

### Ekim ayında İstanbullulara göre Türkiye'nin gündemi İsrail-Filistin savaşı oldu.

Katılımcıların **%39'**u İsrail-Filistin savaşının Türkiye'nin gündemi olduğunu belirtti. İkinci sırada, **%35,4** ile ekonomik sorunlar geldi. Üçüncü sırada ise, **%16,6** ile 29 Ekim Türkiye Cumhuriyeti'nin 100. yıl dönümü yer aldı.

Eğitim seviyesi ilkokul ve altı olan katılımcıların **%41,9'**u ekonomik sorunların Türkiye'nin Ekim gündemi olduğunu, eğitim seviyesi ortaokul olan katılımcıların **%41,2'si** ekonomik sorunların, eğitim seviyesi lise olan katılımcıların **%42,3'ü** İsrail-Filistin savaşının, eğitim seviyesi üniversite olan katılımcıların **%43,8'i** İsrail-Filistin savaşının, eğitim seviyesi yüksek lisans ve doktora olan katılımcıların **%32,4'ünün** ise İsrail-Filistin savaşının ve ekonomik sorunların Türkiye'nin Ekim ayı gündemi olduğunu belirtmişlerdir.

Katılımcıların **%47'si** Türkiye gündemini sosyal medyadan, **%39,9'u** televizyondan takip ettiğini belirtmiştir.

## EKONOMİK DURUM

**Katılımcıların %38,5'i kredi kartı borcunun asgari tutarını ödeyebildiğini belirtti.**

Kredi kartı kullananların %43,8'i aylık kredi kartı borcunun tamamını, %38,5'i ise borcun asgari tutarını ödeyebildiğini belirtti. %5,5'i asgari tutar ile borcun tamamı arasında bir miktarda, %3,9'u asgariden az miktarda ödeme yapabildiğini belirtirken, %8,1'i ise kredi kartı borcunu hiç ödeyemediğini ifade etti.

**Ekim ayında katılımcıların %37,5'i kıt kanaat geçinebildiğini belirtti.**

Ekim ayında katılımcıların %34,8'i bazı ödemeleri yapamadığını ve borca girdiğini, %5,8'i aslında pek geçinemediğini, %37,5'i kıt kanaat geçinebildiğini, %21,7'si ise geçinebildiğini ve kenara da para koyabildiğini belirtti.

## EKONOMİK DURUM

### İstanbululluların %44,5'i Türkiye ekonomisinin kötüleşeceğini düşündüğünü belirtti.

Ekim ayında katılımcıların %18,3'ü Türkiye ekonomisinin iyileşeceğini belirtirken %37,2'si değişmeyeceğini, %44,5'i kötüleşeceğini belirtti.

Eylül ayında Türkiye'nin ekonomisinin iyileşeceğini düşünenlerin oranı %20,9 iken bu oran Ekim ayında düşerek %18,3 olarak yer aldı.

### Katılımcıların %19,4'ü işten çıkarılma korkusu duyduğunu belirtti.

Katılımcıların %56,3'ü çalıştığını, %73,6'sı ise hanede gelir getiren biri olduğunu belirtti. Çalışanların %75'i işinden memnun olduğunu, %13,5'i memnun olmadığını belirtirken, %11,5'i ise kısmen memnun olduğunu belirtti.

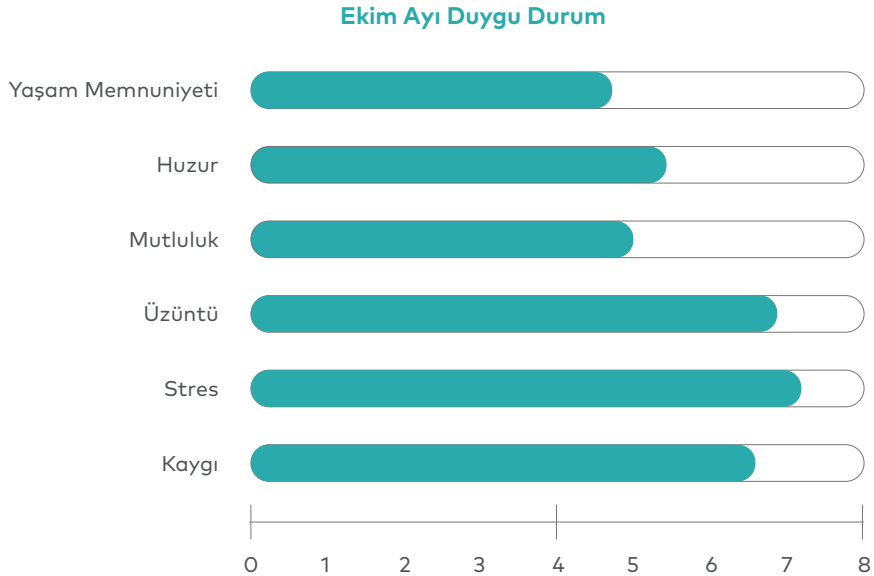
Katılımcıların %19,4'ü işten çıkarılma korkusu duyduğunu, %5,6'sı kısmen böyle bir korkuya sahip olduğunu belirtirken, %75'i böyle bir korkuya sahip olmadığını belirtti.



## İSTANBUL'UN İYİ OLMA HALİ

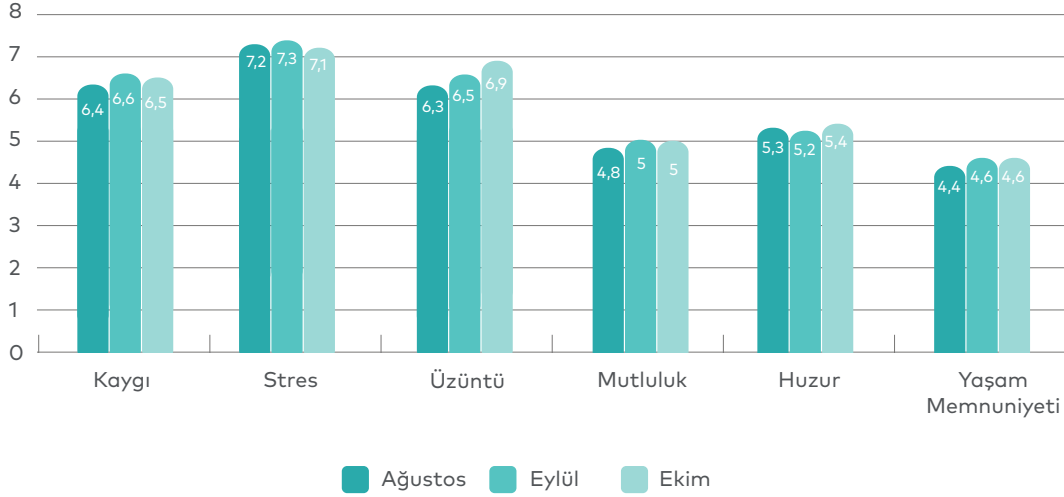
İstanbuluların **stres seviyesi 7,1** mutluluk seviyesi **5** olarak ölçüldü.

Katılımcılara Ekim ayındaki duygu halleri soruldu ve 10 üzerinden değerlendirmeleri istendi. İstanbuluların ortalama stres seviyesi **7,1** olarak ölçülürken kaygı seviyesi **6,5** olarak ölçüldü. Ekim ayındaki yaşam memnuniyeti **4,6**, mutluluk seviyesi ise **5** olarak ölçüldü.



# İSTANBUL'UN İYİ OLMA HALİ

Son 3 ay karşılaştırmalı duygu durumu ise aşağıdaki grafikteki gibidir:

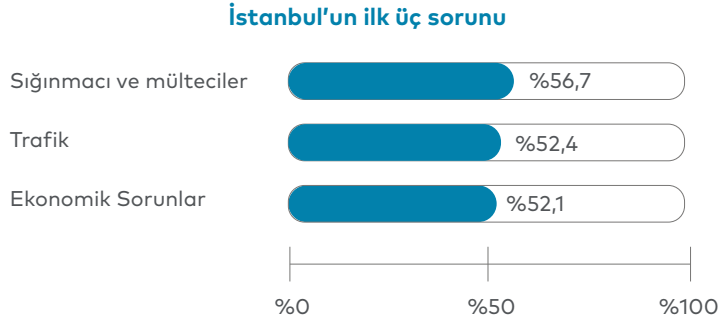


## İSTANBUL'UN İLK ÜÇ SORUNU

### Katılımcılara göre İstanbulluların ilk üç sorunu **sığınmacı ve mülteciler, trafik ve ekonomik sorunlar** oldu.

Katılımcılara göre İstanbul'un ilk üç sorunu **%56,7** ile sığınmacı ve mülteciler, **%52,4** ile trafik ve **%52,1** ile ekonomik sorunlar olarak belirlendi. Katılımcıların **%52,4'**ü Eylül ayında İstanbul'un ilk üç sorunlarından birinin, sığınmacı ve mülteciler olduğunu belirtmiştir. Sığınmacı ve mülteciler sorunu Ekim ayında **%56,7'**ye yükselerek birinci sırada yer almıştır.

Katılımcıların İstanbul'da yaşadıkları en büyük sorunlar ise **%43,1** ile ulaşım, **%26,1** ile ekonomik sorunlar, **%9,9** konut satışı ve kiralama fiyatları olarak belirlendi.



## Metodoloji:

Bu araştırma kapsamında Bilgisayar Destekli Telefon Anketi (CATI) yöntemi kullanılarak 669 hane ile görüşülmüştür. Katılımcılar, eğitim, meslek ve gelir düzeyine bağlı olarak 8 kategoriyi içeren sosyoekonomik statü (SES) düzeyinden üst (A+, A), üst-orta (B+, B), alt-orta (C+, C) ve alt (D ve E) statülerine göre belirlenmiştir.

Araştırmaya katılanların %47,3'ünü kadın, %52,7'sini erkek katılımcılar oluşturmuştur. Katılımcıların %28,1'ini 18-35 yaş aralığındaki, %25,6'sını 36-44 yaş aralığındaki, %32,9'unu 45-59 yaş aralığındaki kişiler, %13,4'ünü ise 60 yaş ve üzeri kişiler oluşturmaktadır.

Araştırmaya katılanların %29,1'i ilkokul ve altı, %11,8'i ortaokul, %25,9'u lise, %26,4'ü yüksekokul ve fakülte, %6,8'i yüksek lisans ve doktora eğitim seviyesine sahip olduğunu belirtmiştir.

Katılımcıların %1,9'u 4.250 TL ve altı, %6,8'i 4.251-8.500 TL arası, %16,9'u 8.501-12.500 TL arası, %16,3'ü 12.501-17.000 TL, %19,7'si 17.001-25.000 TL, %15'i 25.001-35.000 TL, %23,3'ü 35.000 TL üzeri aylık hane gelirinine sahip olduğunu belirtmiştir.

