

İSTANBUL BAROMETRESİ

İSTANBUL GÜNDEMİ ARAŞTIRMASI





İstanbul Barometresi Arařtırması - Ocak 2024

İstanbul Barometresi Arařtırması İstanbul halkının ev içi gündeminden duygudurum seviyelerine, ekonomik tercihlerinden iş memnuniyetlerine kadar birçok başlıkta İstanbul'un nabzını tutuyor. İstanbul Barometresi her ay aynı temada sorularla yapılan periyodik anket çalışmasıyla İstanbulluların gündemine dair düşüncelerini ve belediye hizmetlerine karşı farkındalığını ve tutumunu analiz ediyor.

İstanbul Barometresi Ocak 2024 Raporu, 5-9 Şubat 2024 tarihleri arasında 1.000 İstanbul sakini ile telefon üzerinden görüşülerek hazırlanmıştır.

EV İÇİ GÜNDEM

Ocak ayının ev içi gündemi **ekonomik sorunlar** oldu.

Katılımcıların **%47,8'i** ekonomik sorunların, **%5,8'i** 31 Mart'ta gerçekleşecek olan yerel seçimlerin, **%4,4'ü** İsrail'in Gazze'yi işgalinin ev içerisinde konuşulduğunu belirtti.



İSTANBUL'UN GÜNDEMİ

Ocak ayında İstanbul'un gündemi **ekonomik sorunlar** oldu.

Katılımcıların **%47,9'u** ekonomik sorunların Ocak ayında İstanbul'un gündemi olduğunu belirtti. İkinci sırada ise **%28,1** ile 31 Mart'ta gerçekleşecek olan yerel seçimler yer aldı. Üçüncü sırada ise **%5** ile Sarıyer'deki Santa Maria İtalyan Klisesi'ne silahlı saldırı düzenlenmesi yer aldı.



TÜRKİYE'NİN GÜNDEMİ

Ocak ayının Türkiye gündemi **ekonomik sorunlar** oldu.

Katılımcıların **%38,5'i** ekonomik sorunların konuşulduğundan bahsetti. Ekonomik sorunları Pençe-Kilit Harekâtı bölgesinde 9 askerimizin şehit edilmesi ve İsrail'in Gazze işgali takip etti.

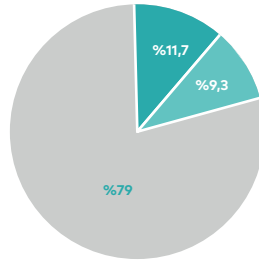


Sığınmacı ve Mültecilere Yönelik Algı Soruları

Katılımcıların **%79'u** Türkiye'nin sığınmacı ve mültecilere yönelik politikalarını desteklemediğini belirtti.

Türkiye'nin sığınmacı/
mültecilere yönelik
politikalarını desteklerim.

- Katılıyorum
- Ne katılıyorum ne katılmıyorum
- Katılmıyorum

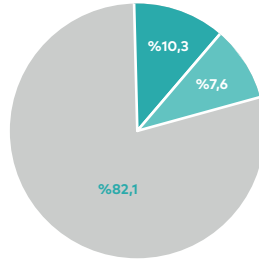


Temmuz 2021'de verilen yanıtlar ile benzer oranda takip etmiştir.

Katılımcıların **%82,1'i** sığınmacı ve mültecilerin zaman içerisinde topluma uyum sağlayacağını düşünmediğini belirtti.

Sığınmacı/mültecilerin
zaman içerisinde topluma
uyum sağlayacağını
düşünüyorum.

- Katılıyorum
- Ne katılıyorum ne katılmıyorum
- Katılmıyorum

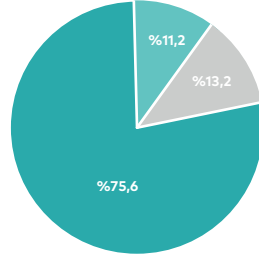


2021 yılının Temmuz ayında bu soruya katılımcıların %70,5'i aynı yanıtı vermiştir.

Katılımcıların %75,6'sı sığınmacı ve mültecilerin sosyal hayatı olumsuz yönde etkilediğini düşündüğünü belirtti.

Sığınmacı/mülteciler sosyal hayatı olumsuz yönde etkiler.

- Katılıyorum
- Ne katılıyorum ne katılmıyorum
- Katılmıyorum

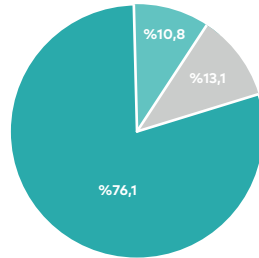


Temmuz 2021'de verilen yanıtlar ile benzer oranda takip etmiştir.

Katılımcıların %76,1'i tüm sığınmacı ve mültecilerin Türkiye'ye girişlerinin önlenmesi gerektiğini belirtti.

Türkiye'ye sığınmacı/mülteci girişleri engellenmelidir.

- Katılıyorum
- Ne katılıyorum ne katılmıyorum
- Katılmıyorum



2021 yılının Temmuz ayında bu soruya katılımcıların %55'i aynı yanıtı vermiştir.

EKONOMİK DURUM

Katılımcıların %32,9'u kredi kartı borcunun asgari tutarını ödeyebildiğini belirtti.

Kredi kartı kullananların %43'ü aylık kredi kartı borcunun tamamını, %32,9'u ise borcun asgari tutarını ödeyebildiğini belirtti. %7,7'si asgari tutar ile borcun tamamı arasında bir miktarda, %6,7'si asgariden az miktarda ödeme yapabildiğini belirtirken, %9,7'si ise kredi kartı borcunu hiç ödeyemediğini ifade etti.



EKONOMİK DURUM

Ocak ayında katılımcıların **%39,4'ü kıt kanaat geçinebildiğini** belirtti.

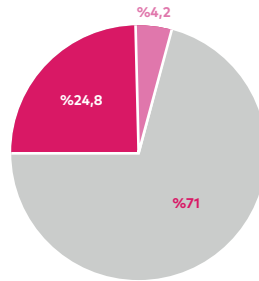
Ocak ayında katılımcıların **%31,5'i** bazı ödemeleri yapamadığını ve borca girdiğini, **%10,6'sı** aslında pek geçinemediğini, **%39,4'ü** kıt kanaat geçinebildiğini, **%18,5'i** ise geçinebildiğini ve kenara da para koyabildiğini belirtti.

Kiracıların **%48,3'ü son kira artışı döneminde ev sahibi ile sorun yaşadığını** belirtti.

Kiracıların **%71'i** son kira artış döneminde **%25'ten** daha yüksek oranda kira artışı olduğunu belirtti.

Son kira artışı döneminizde kira artışınız konusunda belirtildiği üzere %25 oranında mı gerçekleşti?

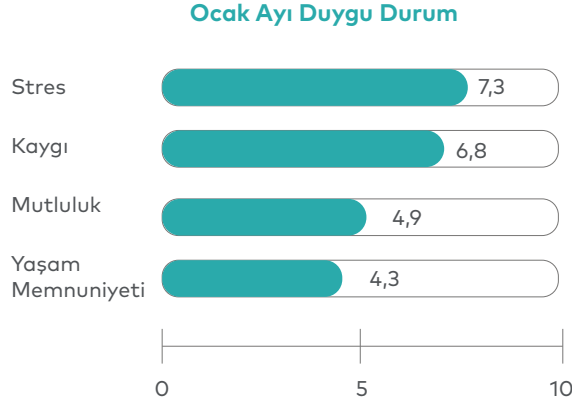
- Evet
- Hayır, daha düşük oranda
- Hayır, daha yüksek oranda



İSTANBUL'UN İYİ OLMA HALİ

İstanbuluların **stres seviyesi 7,3** mutluluk seviyesi **4,9** olarak ölçüldü.

Katılımcılara Ocak ayındaki duygu halleri soruldu ve 10 üzerinden değerlendirmeleri istendi. İstanbuluların ortalama stres seviyesi **7,3** olarak ölçülürken kaygı seviyesi **6,8** olarak ölçüldü. Ocak ayındaki yaşam memnuniyeti **4,3** ve mutluluk seviyesi **4,9** olarak ölçüldü.



İSTANBUL'UN İLK ÜÇ SORUNU

Katılımcılara göre İstanbulluların ilk üç sorunu **trafik, olası İstanbul depremi ve ekonomik sorunlar** oldu.

Katılımcılara göre İstanbul'un ilk üç sorunu **%59,8** ile trafik, **%52,9** ile olası İstanbul depremi ve **%51,5** ekonomik sorunlar olarak belirlendi.



Metodoloji:

Bu araştırma kapsamında Bilgisayar Destekli Telefon Anketi (CATI) yöntemi kullanılarak 1.000 hane ile görüşülmüştür. Katılımcılar, eğitim, meslek ve gelir düzeyine bağlı olarak 8 kategoriyi içeren sosyoekonomik statü (SES) düzeyinden üst (A+, A), üst-orta (B+, B), alt-orta (C+, C) ve alt (D ve E) statülerine göre belirlenmiştir.

İstanbul Barometresi çalışmasına katılanların %8,7'si E, %27,3'ü D, %32,3'ü C, %10,3'ü C+, %10'u B, %5,1'i B+, %4,7'si A, %1,6'sı ise A+ sosyoekonomik statüdeki mahallede ikamet etmekte olan kişilerden oluşmuştur.

Araştırmaya katılanların %50,8'ini kadın, %49,2'sini erkek katılımcılar oluşturmuştur. Katılımcıların %38,1'ini 18-34 yaş aralığındaki, %25,5'ini 35-44 yaş aralığındaki, %24,5'ini 45-59 yaş aralığındaki kişiler, %11,9'unu ise 60 yaş ve üzeri kişiler oluşturmaktadır.

Araştırmaya katılanların, %27,1'i ilkokul ve altı, %10,4'ü ortaokul, %29,3'ü lise, %24,6'sı yüksekokul ve fakülte, %8,1'i yüksek lisans ve %0,5'i doktora eğitim seviyesine sahip olduğunu belirtmiştir.

