

İSTANBUL BAROMETRESİ

İSTANBUL GÜNDEMİ ARAŞTIRMASI





İÇİNDEKİLER

Gündem	
EV İÇİ GÜNDEM	6
İSTANBUL'UN GÜNDEMİ	8
TÜRKİYE'NİN GÜNDEMİ	10
Ekonomik Durum	
GEÇİNME DURUMU	12
BORÇ DURUMU	14
EKONOMİK ÖNGÖRÜ	15
KREDİ KARTI KULLANIMI	22
İstanbuluların Duygudurumu	
ÇALIŞTIĞI İŞTEN MEMNUNİYET DURUMU	24
İŞTEN ÇIKARILMA KORKUSU	25
İSTANBULLULARIN İYİ OLMA HALİ	27
FİZİKSEL VE PSİKOLOJİK SAĞLIK	28
KAYGI	30
STRES	30
ÜZÜNTÜ	30
HUZUR	30
MUTLULUK	31
YAŞAM MEMNUNİYETİ	31
İstanbul'un Özel Gündemleri	
GIDAYA ERİŞİM	32
KANAL İSTANBUL	39
TAKSİCİLİK HİZMETİ	40
COVID-19 AŞISI OLMA DURUMU	41
ENFLASYON BEKLENTİSİ	42
SAAT DİLİMİ TERCİHLERİ	43
KRİPTO PARALARA DUYULAN GÜVEN	44

İstanbul Barometresi araştırması 2023 yılında da İstanbul halkının ev içi gündeminden duygudurum seviyelerine, ekonomik tercihlerinden iş memnuniyetlerine kadar birçok başlıkta İstanbul'un nabzını tuttu. Her ay aynı temada sorularla yapılan periyodik anket çalışmasıyla İstanbulluların sıcak gündem konularına dair düşüncelerini ve gündelik alışkanlıkları analiz edildi. İlki 2021 yılının Ocak ayında gerçekleştirilen araştırmada 35 ay boyunca toplamda 23.224 İstanbulluyla iletişime geçildi. 6 Şubat 2023'te gerçekleşen deprem felaketi sebebiyle Ocak 2023 raporumuz yayınlanamadı.

Araştırma kapsamında Türkiye, İstanbul ve kişisel gündemlere dair veriler toplandı. Bunların yanı sıra katılımcıların ekonomik beklentileri, geçinme durumları ve iş hayatlarına ilişkin bilgiler de boylamsal olarak incelendi. Boylamsal soruların yanı sıra İstanbul ve Türkiye sıcak gündemini takip edebilmek açısından periyodik olmayan anlık gündem soruları da araştırmanın içeriğine dahil edildi.

İSTANBUL BAROMETRESİ



İstanbulullar son 3 yılda evde en çok ekonomik sorunları konuştu.

İstanbulullara her ay evde en çok ne konuştukları soruldu. Katılımcıların cevapları aylara göre incelendiğinde, ekonomik sorunların çoğunlukla ilk sırada yer aldığı görüldü.

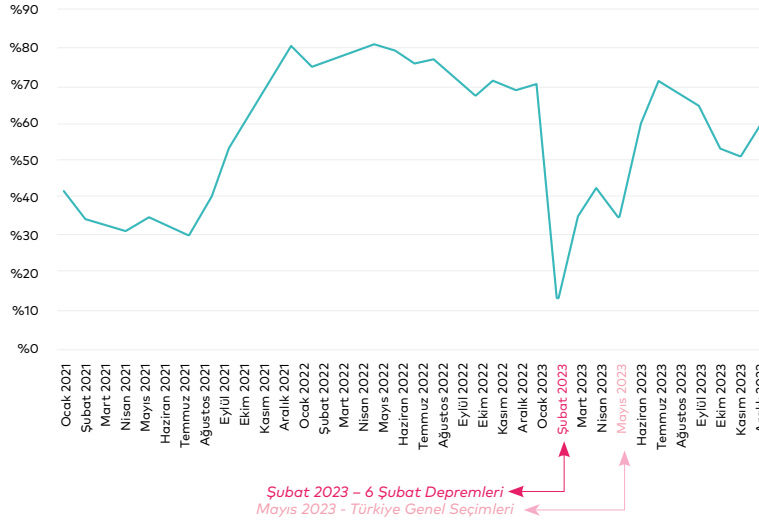
İkinci sırada ise COVID-19, Rusya-Ukrayna savaşı, konut ve kira fiyatlarındaki artış, 2023 Türkiye Cumhurbaşkanlığı seçimi, İsrail-Gazze, terör gibi konular yer aldı.

Aylara Göre Katılımcıların Ev İçi Gündemleri

Dönem	Birinci Gündem	İkinci Gündem
Ocak 2021	Ekonomik Sorunlar	COVID-19
Şubat 2021	Ekonomik Sorunlar	COVID-19
Mart 2021	Ekonomik Sorunlar	COVID-19
Nisan 2021	Covid-19	Ekonomik Sorunlar
Mayıs 2021	Ekonomik Sorunlar	COVID-19
Haziran 2021	Ekonomik Sorunlar	COVID-19
Temmuz 2021	Ekonomik Sorunlar	COVID-19
Ağustos 2021	Ekonomik Sorunlar	COVID-19
Eylül 2021	Ekonomik Sorunlar	COVID-19
Ekim 2021	Ekonomik Sorunlar	COVID-19
Kasım 2021	Ekonomik Sorunlar	COVID-19
Aralık 2021	Ekonomik Sorunlar	COVID-19
Ocak 2022	Ekonomik Sorunlar	COVID-19
Şubat 2022	Ekonomik Sorunlar	COVID-19
Mart 2022	Ekonomik Sorunlar	Rusya-Ukrayna Savaşı
Nisan 2022	Ekonomik Sorunlar	Ailevi Konular
Mayıs 2022	Ekonomik Sorunlar	Diğer
Haziran 2022	Ekonomik Sorunlar	Diğer
Temmuz 2022	Ekonomik Sorunlar	Konut ve Kira Fiyatlarındaki Artış
Ağustos 2022	Ekonomik Sorunlar	Ailevi Konular
Eylül 2022	Ekonomik Sorunlar	Ailevi Konular

Ekim 2022	Ekonomik Sorunlar	Ailevi Konular
Kasım 2022	Ekonomik Sorunlar	Terör Olayları
Aralık 2022	Ekonomik Sorunlar	Ailevi Konular
Şubat 2023	6 Şubat Depremi	Ekonomik Sorunlar
Mart 2023	6 Şubat Depremi	Ekonomik Sorunlar
Nisan 2023	Ekonomik Sorunlar	2023 Türkiye Cumhurbaşkanlığı Seçimi
Mayıs 2023	2023 Türkiye Cumhurbaşkanlığı Seçimi	Ekonomik Sorunlar
Haziran 2023	Ekonomik Sorunlar	Ailevi Konular
Temmuz 2023	Ekonomik Sorunlar	Ailevi Konular
Ağustos 2023	Ekonomik Sorunlar	Ailevi Konular
Eylül 2023	Ekonomik Sorunlar	Eğitim
Ekim 2023	Ekonomik Sorunlar	Hamas-İsrail Savaşı
Kasım 2023	Ekonomik Sorunlar	Hamas-İsrail Savaşı
Aralık 2023	Ekonomik Sorunlar	İsrail'in Gazze'yi İşgali

Aylara Göre "Ekonomik Sorunlar" Gündemi



İSTANBULUN GÜNDEMİ

İstanbuluların son 3 yılda İstanbul gündeminde ekonomik sorunlar vardı.

İstanbululara göre ev içi gündemde olduğu gibi İstanbul'un gündeminde de ilk sırada ekonomik sorunlar yer aldı. Özellikle 2022 ve 2023 yıllarında ekonomik sorunlar çoğunlukla ilk sırada yer aldı.

İstanbul'un gündeminde ikinci sırada ise COVID-19, Kanal İstanbul, deprem, sığınmacı ve mülteciler, seçim gibi konular yer aldı.

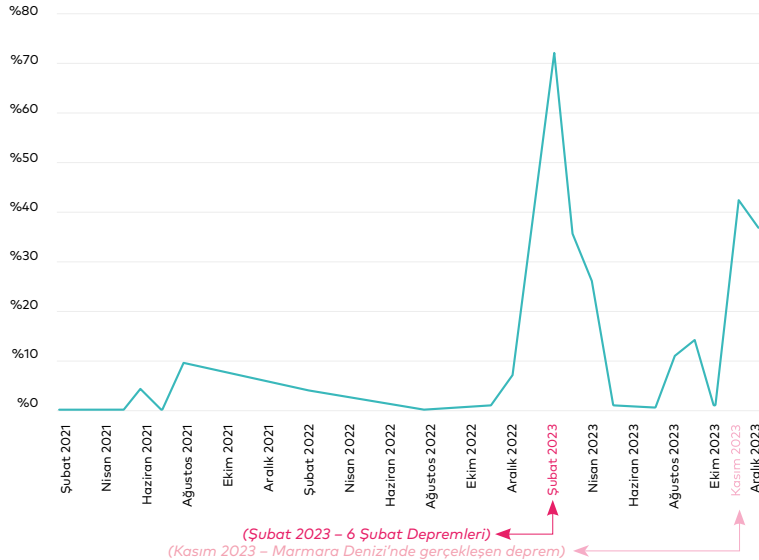
Aylara Göre İstanbul Gündemi

Dönem	Birinci Gündem	İkinci Gündem
Ocak 2021	İstanbul barajlarındaki kritik su seviyesi	COVID-19
Şubat 2021	COVID-19	İstanbul Büyükşehir Belediyesi'nin ihtiyaç sahibi 40 bin öğrenciye tablet dağıtması
Mart 2021	COVID-19	Yasakların kalkmasıyla İstanbul'da görülen trafik yoğunluğu
Nisan 2021	COVID-19	Kanal İstanbul tartışmaları
Mayıs 2021	Çevre kirliliği	COVID-19
Haziran 2021	Çevre kirliliği	Kanal İstanbul
Temmuz 2021	Çevre kirliliği	COVID-19
Ağustos 2021	COVID-19	Ülkemizde görülen yangın ve sel felaketleri
Eylül 2021	Konut ve kira fiyatlarında artış	COVID-19
Ekim 2021	İBB'nin ticari taksiler ve taksi şoförleri için yeni düzenleme planı	COVID-19
Kasım 2021	Taksi ihtiyacını gidermek için 1000 taksi ve minibüsün taksiye dönüştürülmesi	COVID-19
Aralık 2021	Hükümetin İBB çalışanlarını terör örgütleri ile ilişkilendirmesi	Ekonomik sorunlar
Ocak 2022	İstanbul'da yoğun kar yağışı görülmesi	COVID-19
Şubat 2022	Ekonomik sorunlar	Askıda Fatura kampanyasının iyi belediyecilik kapsamında yurtdışında ödül alması
Mart 2022	Ekonomik sorunlar	İstanbul'da yoğun kar yağışı görülmesi
Nisan 2022	Ekonomik sorunlar	Ulaşım sorunu
Mayıs 2022	Ekonomik sorunlar	Atatürk Havalimanı'nın yıkımına başlanması
Haziran 2022	Ekonomik sorunlar	Sığınmacı ve mülteciler
Temmuz 2022	Ekonomik sorunlar	Sığınmacı ve mülteciler
Ağustos 2022	Ekonomik sorunlar	Sığınmacı ve mülteciler
Eylül 2022	Ekonomik sorunlar	Sığınmacı ve mülteciler
Ekim 2022	Ekonomik sorunlar	Sığınmacı ve mülteciler

Kasım 2022	Ekonomik sorunlar	Terör olayları
Aralık 2022	Ekonomik sorunlar	Sığınmacı ve mülteciler
Şubat 2023	Beklenen büyük İstanbul depremi	2023 Türkiye Cumhurbaşkanlığı seçimi
Mart 2023	Beklenen büyük İstanbul depremi	Ekonomik sorunlar
Nisan 2023	Ekonomik sorunlar	Beklenen büyük İstanbul depremi
Mayıs 2023	Ekonomik sorunlar	2023 Türkiye Cumhurbaşkanlığı seçimi
Haziran 2023	Ekonomik sorunlar	Kurban bayramı tatili dolayısıyla İstanbul'da insan ve trafik yoğunluğunun azalması
Temmuz 2023	Ekonomik sorunlar	Konut satışı ve kiralama fiyatları
Ağustos 2023	Ekonomik sorunlar	İstanbul'da barajlardaki doluluk oranının %32'ye gerilemesi
Eylül 2023	Ekonomik sorunlar	Sığınmacılar ve mülteciler
Ekim 2023	Ekonomik sorunlar	Sığınmacılar ve mülteciler
Kasım 2023	Olası Büyük İstanbul Depremi	Ekonomik sorunlar
Aralık 2023	Olası Büyük İstanbul Depremi	Ekonomik sorunlar

Katılımcılar İstanbul'un gündemi olarak özellikle Şubat, Mart, Kasım ve Aralık 2023 tarihlerinde "Olası büyük İstanbul depremi" cevabını verdi. 2022 yılında Ağustos ayına kadar katılımcılar tarafından deprem, İstanbul'un gündemi olarak belirtilmezken 2023 Şubat ayında %74,4 ile ilk sırada yer aldı.

Aylara Göre "Olası Büyük İstanbul Depremi" Gündemi



TÜRKİYENİN GÜNDEMİ

İstanbuluların son 3 yılda Türkiye gündeminde ekonomik sorunlar vardı.

Özellikle Aralık 2021-Eylül 2022 arası ve Haziran 2023-Aralık 2023 arası ekonomik sorunlar kesintisiz bir şekilde birinci sırada yer aldı. Bu gündemlerin yanı sıra ülkemizde görülen doğal afetler, Bartın'da meydana gelen maden kazası, Kahramanmaraş merkezli olarak meydana gelen şiddetli deprem felaketleri, COVID-19, Sedat Peker videoları, 2023 Türkiye Cumhurbaşkanlığı seçimi birinci sırada yer alan konular arasında yer aldı.

Türkiye'nin gündeminde ikinci sırada ise COVID-19, İstanbul Sözleşmesi'nin feshedilmesi, sığınmacı ve mülteciler, Rusya - Ukrayna savaşı, İsrail'in Gazze'yi işgali gibi konular yer aldı.

Aylara Göre Türkiye Gündemi

Dönem	Birinci Gündem	İkinci Gündem
Ocak 2021	Yurt çapında aşamalı olarak COVID-19 aşılmasının başlaması	COVID-19
Şubat 2021	Kuzey Irak'ın Gara bölgesinde PKK'nın 13 vatandaşımızı katletmesi	COVID-19
Mart 2021	COVID-19	İstanbul Sözleşmesi'nin feshedilmesi
Nisan 2021	COVID-19	Merkez Bankası ile ilgili 128 milyar dolar tartışmaları
Mayıs 2021	Sedat Peker videoları	COVID-19
Haziran 2021	COVID-19	Sedat Peker videoları
Temmuz 2021	Ülkemizde görülen doğal afetler	Sığınmacı ve mülteciler
Ağustos 2021	Ülkemizde görülen doğal afetler	Sığınmacı ve mülteciler
Eylül 2021	COVID-19	Sığınmacı ve mülteciler
Ekim 2021	Ekonomik sorunlar	COVID-19
Kasım 2021	Merkez Bankası faiz indirimi	Kadına yönelik şiddet
Aralık 2021	Ekonomik sorunlar	COVID-19
Ocak 2022	Ekonomik sorunlar	COVID-19
Şubat 2022	Ekonomik sorunlar	Rusya - Ukrayna savaşı
Mart 2022	Ekonomik sorunlar	Rusya - Ukrayna savaşı

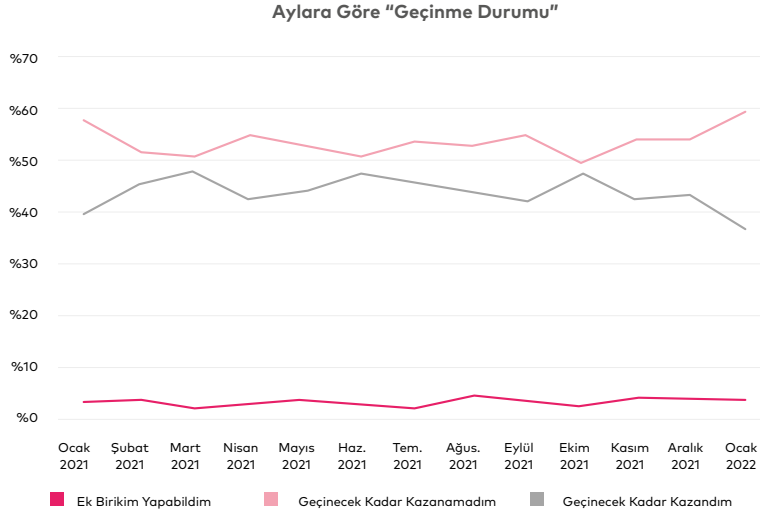
Nisan 2022	Ekonomik sorunlar	Rusya - Ukrayna savaşı
Mayıs 2022	Ekonomik sorunlar	Sığınmacı ve mülteciler
Haziran 2022	Ekonomik sorunlar	Sığınmacı ve mülteciler
Temmuz 2022	Ekonomik sorunlar	Sığınmacı ve mülteciler
Ağustos 2022	Ekonomik sorunlar	KPSS sınavı sorularının sızdırılma iddiası ve KPSS'nin iptal edilmesi
Eylül 2022	Ekonomik sorunlar	TOKİ'nin yürüttüğü sosyal konut projesinin başlaması
Ekim 2022	Bartın'da meydana gelen maden kazası	Döviz kurlarındaki hareketlilik
Kasım 2022	Deprem	Döviz kurlarındaki hareketlilik
Aralık 2022	Ekonomik sorunlar	Çocuk istismarı
Şubat 2023	Kahramanmaraş merkezli olarak meydana gelen şiddetli deprem felaketleri	Deprem sonrası müdahale ve organizasyonlardaki sorunlar
Mart 2023	Kahramanmaraş merkezli olarak meydana gelen şiddetli deprem felaketleri	2023 Türkiye Cumhurbaşkanlığı seçimi
Nisan 2023	2023 Türkiye Cumhurbaşkanlığı seçimi	Kahramanmaraş merkezli olarak meydana gelen şiddetli deprem felaketleri
Mayıs 2023	2023 Türkiye Cumhurbaşkanlığı seçimi	Ekonomik sorunlar
Haziran 2023	Ekonomik sorunlar	Memur ve emekli zammı tartışmaları
Temmuz 2023	Ekonomik sorunlar	Akaryakıtta zam gelmesi
Ağustos 2023	Ekonomik sorunlar	Orman yangınları
Eylül 2023	Ekonomik sorunlar	Sığınmacı ve mülteciler
Ekim 2023	Ekonomik sorunlar	Hamas-İsrail savaşı
Kasım 2023	Ekonomik sorunlar	İsrail'in Gazze'yi İşgali
Aralık 2023	Ekonomik sorunlar	İsrail'in Gazze'yi İşgali

GEÇİNME DURUMU

İstanbullular 2022 yılı boyunca geçinecek kadar kazanamadı.

Üç yıl boyunca İstanbulluların geçinme durumu, araştırma içerisinde periyodik sorularla incelendi. Ocak 2021 yılından Ocak 2022 yılına kadar katılımcıların %53,5'i yıl boyunca geçinecek kadar kazanamadığını belirtti.

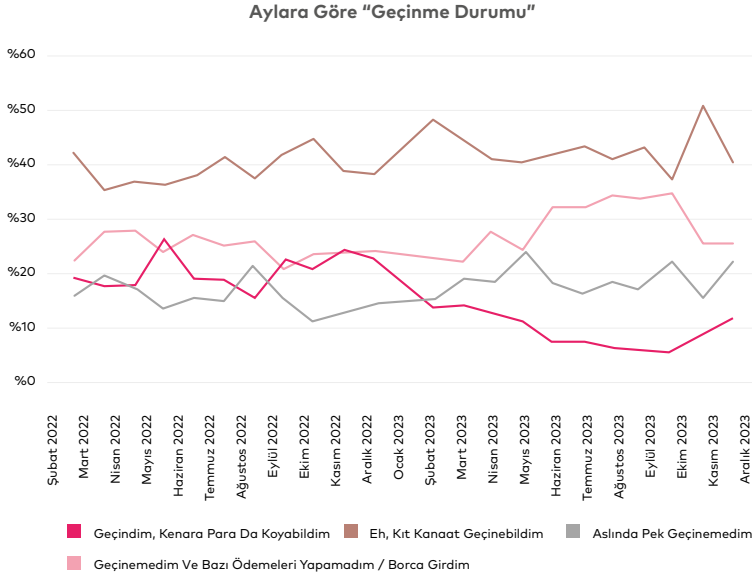
Türkiye'nin gündemiyle paralel olarak Ocak 2022 yılı geçimin en zor olduğu ay ifade edildiği ay oldu. Ocak 2022'de katılımcıların %59,3'ü geçinecek kadar kazanamadığını ifade etti. Yıl boyunca ek birikim yapabildiğini ifade eden katılımcıların oranı %4,2'yi geçmedi.



İstanbulular Şubat 2022 Aralık 2023 yılına kadar kıt kanaat geçindi.

Şubat 2022 yılından Aralık 2023 yılına kadar katılımcıların %42,8'i yıl boyunca geçinecek kadar kazanamadığını belirtti.

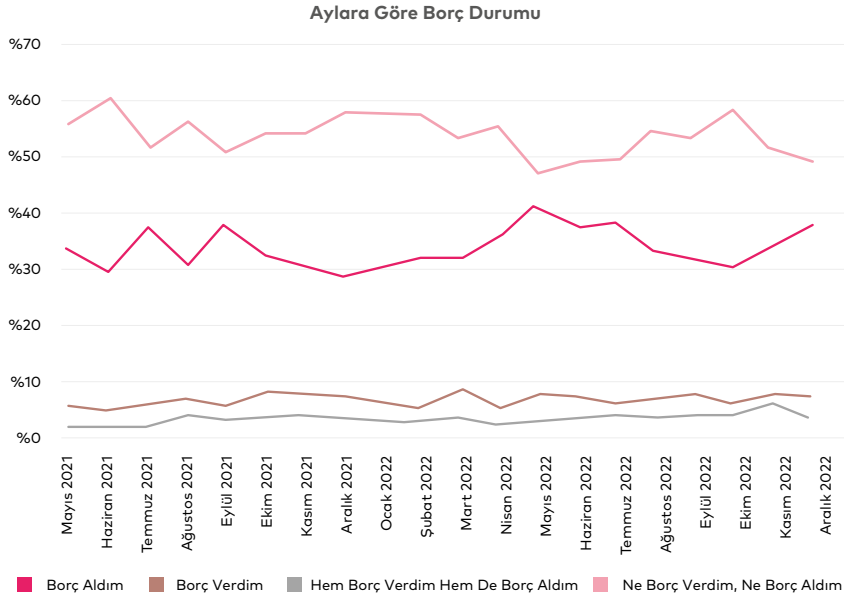
Türkiye'nin gündemiyle paralel olarak Kasım 2023 yılı geçimin en zor olduğunun ifade edildiği ay oldu. Kasım 2023 yılında katılımcıların %%50,3'ü kıt kanaat geçindiğini ifade etti. Yıl boyunca kenara para koyabildiğini ifade eden katılımcıların oranı %24,2'yi geçmedi. Katılımcıların %34,8'i Ekim 2023 yılında bazı ödemeleri yapamadığını, borca girdiğini ifade etti.



BORÇ DURUMU

İstanbullular en çok Mayıs ve Haziran 2022 yılında borç aldı.

İstanbulluların Mayıs 2021 yılından Aralık 2022 yılı içerisinde aylık borçluluk durumları incelendiğinde en yüksek oranda borç alınan ayların Mayıs ve Haziran 2022 ayları olduğu görüldü.



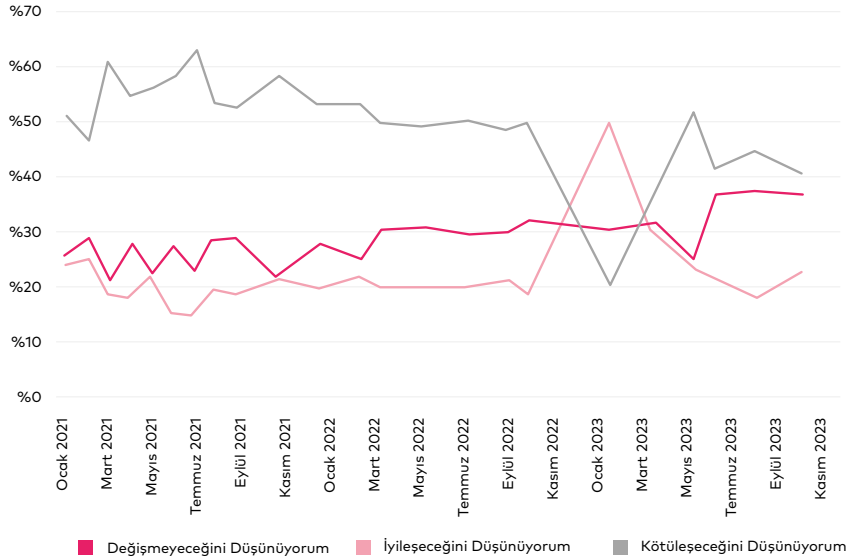
EKONOMİK ÖNGÖRÜ

İstanbullular üç sene boyunca Türkiye ekonomisinin kötüleşeceğini düşündü.

Türkiye ekonomisinin kötüleşeceğini düşünen katılımcıların oranı üç sene boyunca %19,9'un altına inemedi.

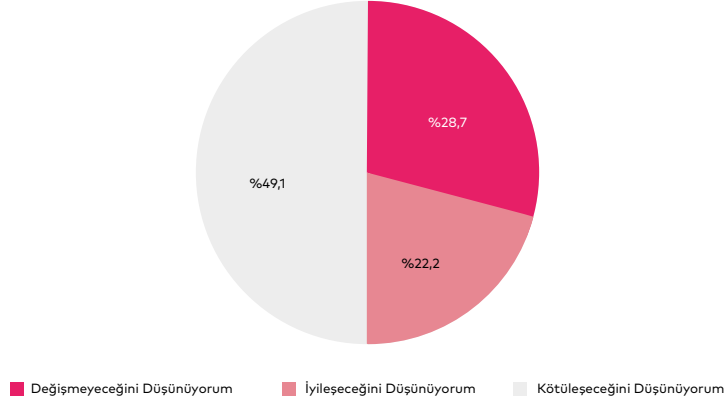
İstanbullulara üç sene boyunca Türkiye ekonomisinin gidişatına yönelik algı ölçen "Türkiye ekonomisinin yakın dönemde ne yönde değişeceğini düşünmektесiniz?" sorusu yöneltildi. Özellikle Temmuz 2021 yılında katılımcıların %62,2'si Türkiye ekonomisinin yakın dönemde kötüleşeceğini düşündüğünü belirtti. Temmuz 2021 ayını %60,3 oranla Mart 2021 ayı takip etti.

Aylara Göre Katılımcıların Türkiye'nin Ekonomisinin Ne Yönde Değişeceği Düşüncesi



Son 3 yılda İstanbulluların %49,1'i Türkiye ekonomisinin yakın dönemde kötüleşeceğini düşündüğünü belirtti.

Son 3 yılda İstanbulluların %49,1'i Türkiye ekonomisinin yakın dönemde kötüleşeceğini, %28,7'si değişmeyeceğini, %22,2'si ise Türkiye ekonomisinin yakın dönemde iyileşeceğini düşündüğünü ifade etti.



2021 yılında İstanbulluların

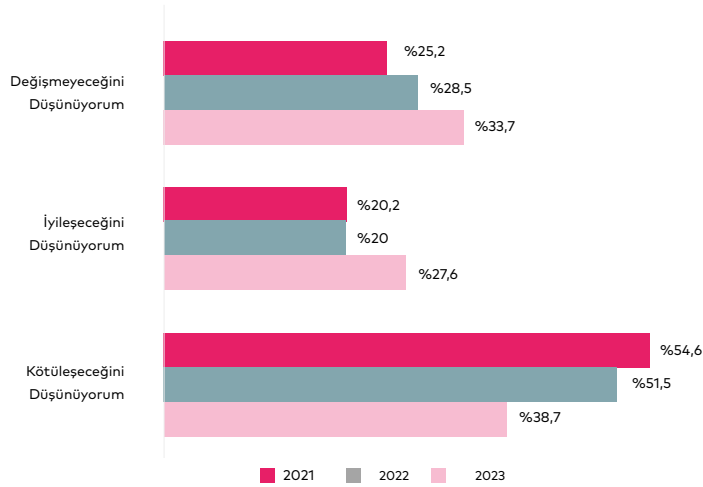
- %54,6'sı Türkiye ekonomisinin yakın dönemde kötüleşeceğini,
- %25,2'si değişmeyeceğini,
- %20,2'si ise iyileşeceğini düşündüğünü ifade etti.

2022 yılında İstanbulluların

- %51,5'i Türkiye ekonomisinin yakın dönemde kötüleşeceğini,
- %28,5'i değişmeyeceğini,
- %19,9'u ise iyileşeceğini düşündüğünü ifade etti.

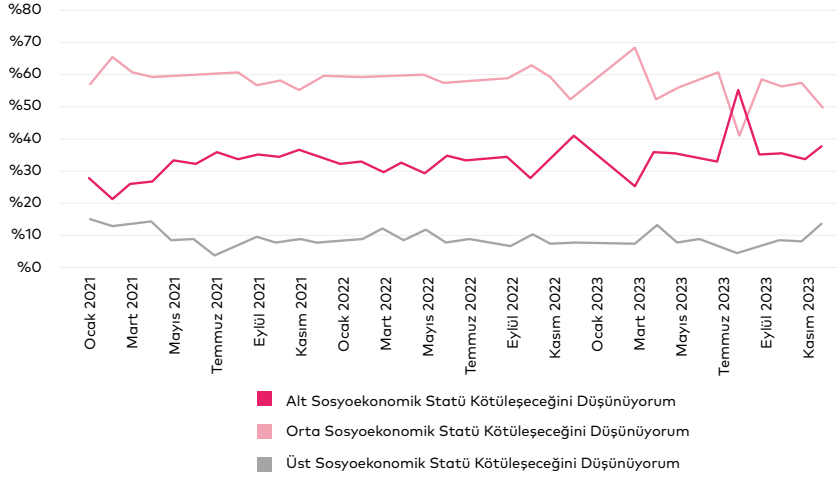
2023 yılında İstanbulluların

- %38,7'si Türkiye ekonomisinin yakın dönemde kötüleşeceğini,
- %33,6'sı değişmeyeceğini,
- %27,6'sı ise iyileşeceğini düşündüğünü ifade etti.



Yıl içerisinde sosyoekonomik statülerine göre Türkiye ekonomisinin kötüleşeceğini belirten katılımcılara bakıldığında özellikle orta sosyoekonomik seviyeye sahip katılımcılarda Türkiye'nin kötüleşeceği düşüncesi oranı diğer sosyoekonomik statüye sahip katılımcılara göre daha yüksek olduğu görüldü. Şubat 2021 tarihinde orta sosyoekonomik statüye sahip katılımcıların %65,4'ü Türkiye ekonomisinin yakında dönemde kötüleşeceğini düşündüğünü belirtti.

Sosyoekonomik Statüye Göre Türkiye Ekonomisinin Kötüleceğini Belirtilenlerin Oranı

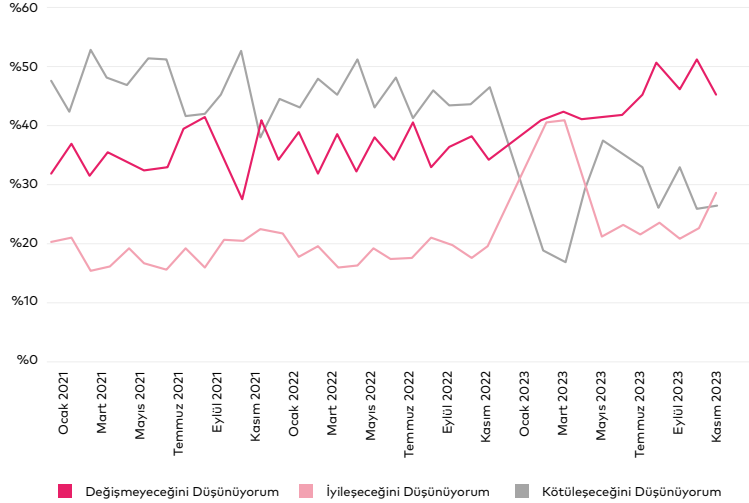


Şubat, Mart ve Nisan 2023 aylarında Türkiye Genel Seçimleri öncesi statülere göre beklentiler farklılık gösterdi.

Üç sene boyunca kendi ekonomik durumunun iyileşeceğini düşünenlerin oranı %41,1'i geçmedi.

İstanbulululara üç sene boyunca kendi ekonomik durumlarının gidişatına yönelik algı ölçen "Kendi ekonomik durumunuzun yakın dönemde ne yönde değişeceğini düşünmektесiniz?" sorusu yöneltildi. Üç sene boyunca Mart ve Nisan 2023 tarihleri dışında kendi ekonomik durumunun iyileşeceğini düşünenlerin oranı %29,9'u geçmedi. Özellikle Mart 2021 tarihinde kendi ekonomik durumunun iyileşeceğini düşünenlerin oranının %15,6 olduğu görüldü.

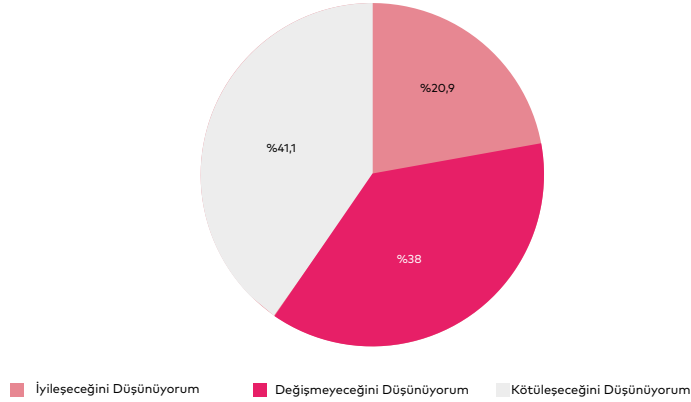
Aylara Göre Katılımcıların Kendi Ekonomik Durumlarının Ne Yönde Değişeceği Düşüncesi



Son 3 yılda, İstanbulluların %41,1'i kendi ekonomik durumunun yakın dönemde kötüleşeceğini düşündüğünü belirtti.

Son 3 yılda, İstanbulluların %41,1'i kendi ekonomik durumunun yakın dönemde kötüleşeceğini, %38'i değişmeyeceğini, %20,9'u ise kendi ekonomik durumunun yakın dönemde iyileşeceğini düşündüğünü belirtti.

Katılımcıların Kendi Ekonomik Durumuna İlişkin Görüşleri



2021 yılında İstanbulluların

- %46,4'ü kendi ekonomik durumunun yakın dönemde kötüleşeceğini,
- %35,1'i değişmeyeceğini,
- %18,5'i ise iyileşeceğini düşündüğünü belirtti.

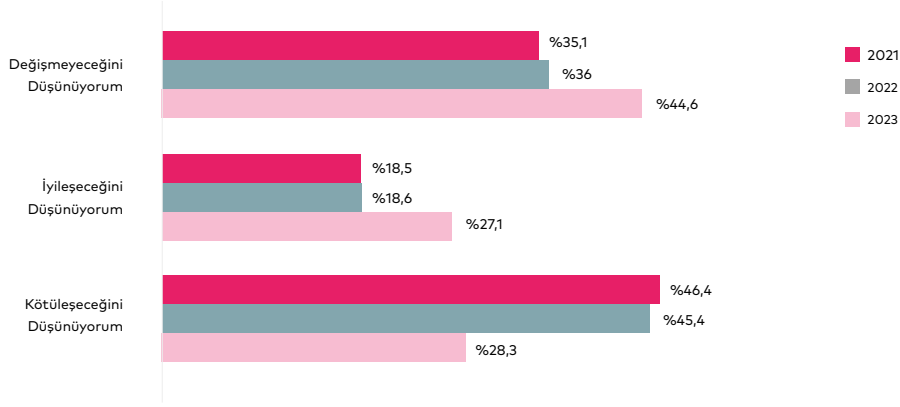
2022 yılında İstanbulluların

- %45,4'ü kendi ekonomik durumunun yakın dönemde kötüleşeceğini,
- %36'sı değişmeyeceğini,
- %18,6'sı ise iyileşeceğini düşündüğünü belirtti.

2023 yılında İstanbulluların

- %28,3'ü kendi ekonomik durumunun yakın dönemde kötüleşeceğini,
- %44,6'sı değişmeyeceğini,
- %27,1'i ise iyileşeceğini düşündüğünü belirtti.

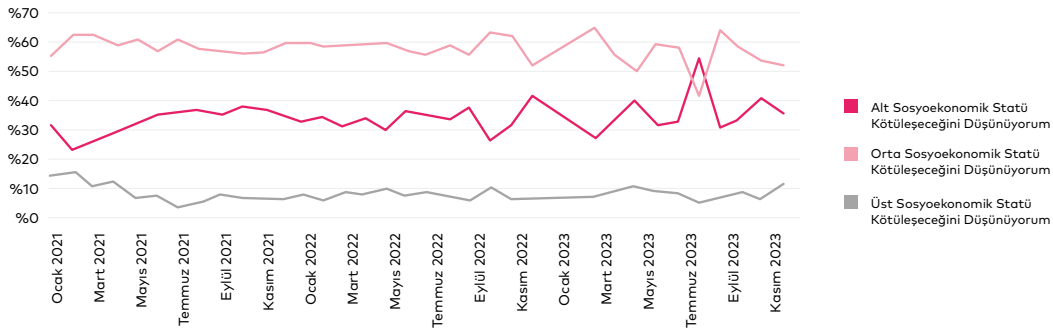
Yıllara Göre Katılımcıların Kendi Ekonomik Durumlarının Yakın Dönemde Ne Yönde Değişeceğine İlişkin Düşünceleri



Özellikle 2023 yılına gelindiğinde kendi ekonomik durumunun yakın dönemde kötüleşeceğini düşünenlerin oranı gittikçe azalmıştır. 2022 Aralık ayında kendi ekonomik durumunun yakın dönemde kötüleşeceğini düşünenlerin oranı %46,3 iken bu oran 2023 Aralık ayına geldiğinde %26,6'ya düşmüştür.

Yıl içerisinde sosyoekonomik statülerine göre kendi ekonomik durumunun kötüleşeceğini belirten katılımcılara bakıldığında özellikle orta sosyoekonomik seviyeye sahip katılımcılarda kendi ekonomik durumunun kötüleşeceğini düşünenlerin oranı üç sene boyunca %52,2'nin altına inmemiştir.

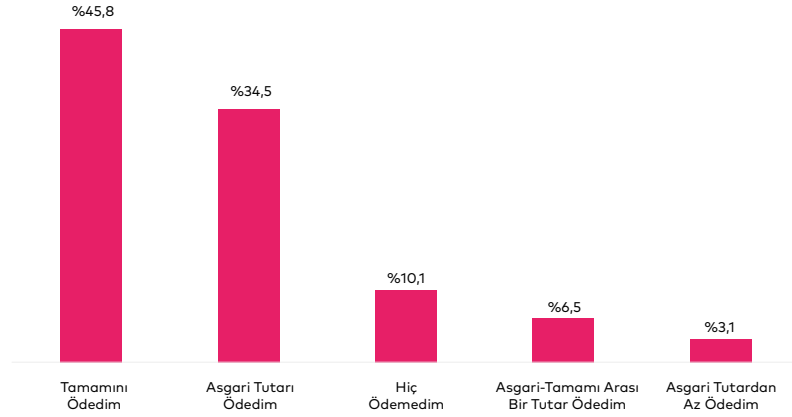
Sosyoekonomik Statüye Göre Kendi Ekonomik Durumlarının Kötüleşeceğini Belirtilenlerin Oranı



KREDİ KARTI KULLANIMI

Son 3 yılda, kredi kartı kullanan İstanbulluların %45,8'i kredi kartı borcunun tamamını ödediğini belirtti.

Son 3 yılda, kredi kartı kullanan İstanbulluların %45,8'i kredi kartı borcunun tamamını, %34,5'i asgari tutarı ödediğini, %10,1'i hiç ödeyemediğini, %6,5'i asgari-tamamı arası bir tutar ödediğini, %3,1'i ise asgari tutardan az ödeme yaptığını belirtti.



2021 yılında kredi kartı kullanan İstanbulluların

- %44,5'i kredi kartı borcunun tamamını,
- %34'ü asgari tutarı,
- %5,2'si asgari-tamamı arası bir tutarı,
- %3'ü asgari tutardan daha düşük bir miktarı ödediğini ve
- %13,4'ü ise hiç ödeyemediğini belirtti.

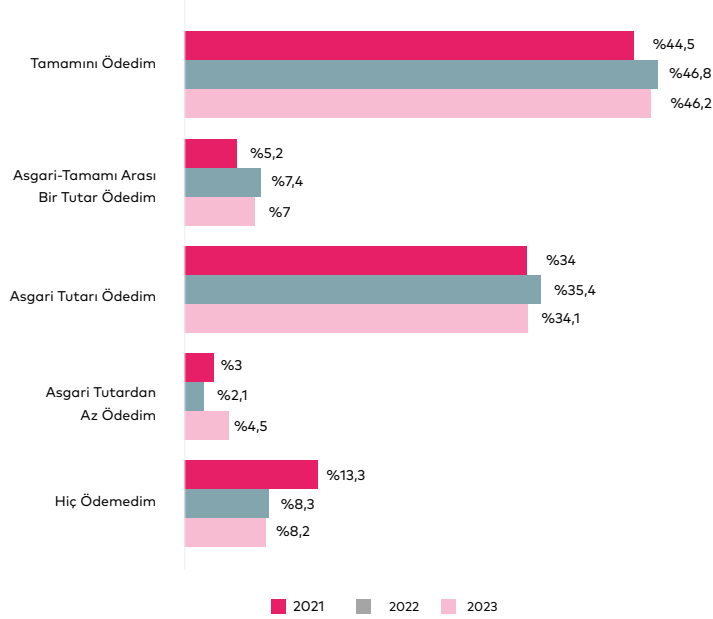
2022 yılında kredi kartı kullanan İstanbulluların

- %46,8'i kredi kartı borcunun tamamını,
- %35,4'ü asgari tutarı,
- %7,4'ü asgari-tamamı arası bir tutarı,
- %2,1'i ise asgari tutardan daha düşük bir miktarı ödediğini ve
- %8,3'ü ise hiç ödeyemediğini belirtti.

2023 yılında kredi kartı kullanan İstanbulluların

- %46,2'i kredi kartı borcunun tamamını,
- %34,1'i asgari tutarı,
- %7'si asgari-tamamı arası bir tutarı,
- %4,5'i ise asgari tutardan daha düşük bir miktarı ödediğini ve
- %8,1'i ise hiç ödeyemediğini belirtti.

Yıllara Göre Katılımcıların Kredi Kartı Borcu Ödeme Durumları



ÇALIŞTIĞI İŞTEN MEMNUNİYET DURUMU

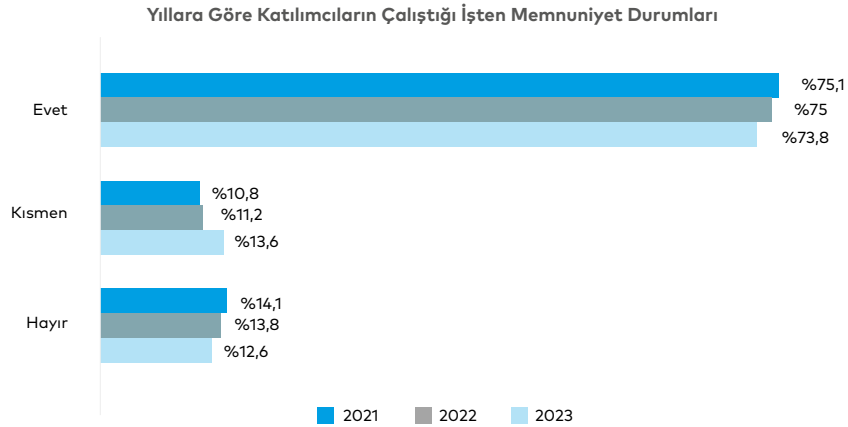
Son 3 yılda, katılımcıların %74,7'si çalıştığı işten memnun olduğunu belirtti.

Son 3 yılda, katılımcıların %74,7'si çalıştığı işten memnun olduğunu, %13,6'sı memnun olmadığını, %11,7'si ise kısmen memnun olduğunu belirtti.

2021 yılında, katılımcıların %75,1'i çalıştığı işten memnun olduğunu, %14,1'i memnun olmadığını, %10,8'i ise kısmen memnun olduğunu belirtti.

2022 yılında, katılımcıların %75'i çalıştığı işten memnun olduğunu, %13,8'i memnun olmadığını, %11,2'si ise kısmen memnun olduğunu belirtti.

2023 yılında ise, katılımcıların %73,8'i çalıştığı işten memnun olduğunu, %12,6'sı memnun olmadığını, %13,6'sı ise kısmen memnun olduğunu belirtti.



İŞTEN ÇIKARILMA KORKUSU

Son 3 yılda, katılımcıların %71,9'u işten çıkarılma korkusu duymadığını belirtti.

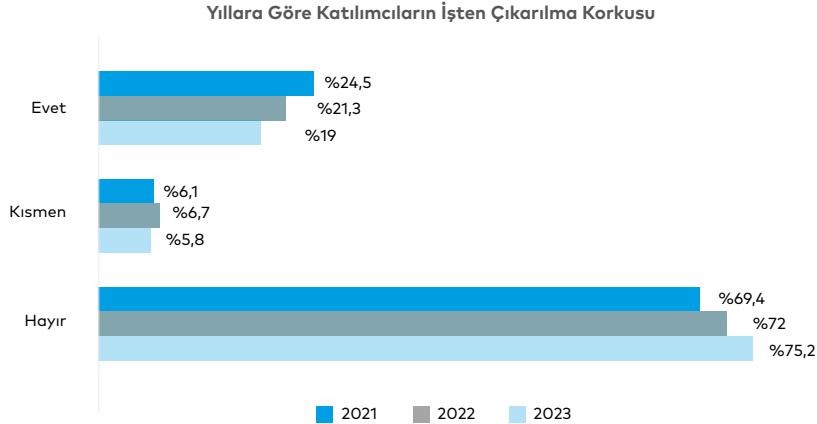
Son 3 yılda, katılımcıların %71,9'u işten çıkarılma korkusu duymadığını, %21,9'u işten çıkarılma korkusu duyduğunu, %6,2'si ise kısmen korku duyduğunu ifade etti.

İşten çıkarılma korkusu duyan katılımcıların en yüksek orana sahip olduğu ay Haziran 2021'dir. Haziran 2021 tarihinde katılımcıların %31,4'ü işten çıkarılma korkusu duyduğunu ifade etti.

2021 yılında katılımcıların %69,4'ü işten çıkarılma korkusu duymadığını, %24,5'i işten çıkarılma korkusu duyduğunu, %6,1'i ise kısmen korku duyduğunu ifade etti.

2022 yılında katılımcıların %72'si işten çıkarılma korkusu duymadığını, %21,3'ü işten çıkarılma korkusu duyduğunu, %6,7'si ise kısmen korku duyduğunu ifade etti.

2023 yılında katılımcıların %75,2'si işten çıkarılma korkusu duymadığını, %19'u işten çıkarılma korkusu duyduğunu, %5,8'i ise kısmen korku duyduğunu ifade etti.



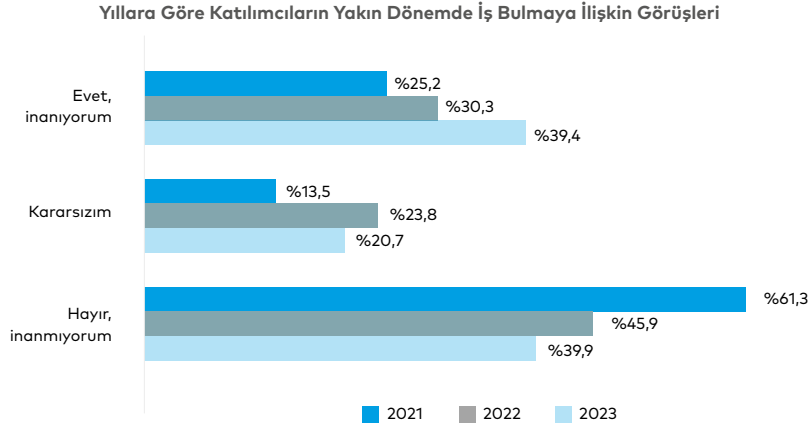
Son 3 yılda herhangi bir işte çalışmayan katılımcıların %51,4'ü yakın dönemde iş bulabileceğine inanmadığını belirtti.

Son 3 yılda herhangi bir işte çalışmayan katılımcıların %51,4'ü yakın dönemde iş bulabileceğine inanmadığını, %30'u inandığını, %18,6'sı kararsız olduğunu belirtti.

2021 yılında herhangi bir işte çalışmayan katılımcıların %61,3'ü yakın dönemde iş bulabileceğine inanmadığını, %25,2'si inandığını, %13,5'i ise kararsız olduğunu belirtti.

2022 yılında herhangi bir işte çalışmayan katılımcıların %45,9'u yakın dönemde iş bulabileceğine inanmadığını, %30,3'ü inandığını, %23,8'i ise kararsız olduğunu belirtti.

2023 yılında herhangi bir işte çalışmayan katılımcıların %39,9'u yakın dönemde iş bulabileceğine inanmadığını, %39,4'ü inandığını, %20,7'si ise kararsız olduğunu belirtti.



İSTANBULLULARIN İYİ OLMA HALİ

Son 3 yılda, İstanbulluların kaygı seviyesi, 7,1 olarak ölçüldü.

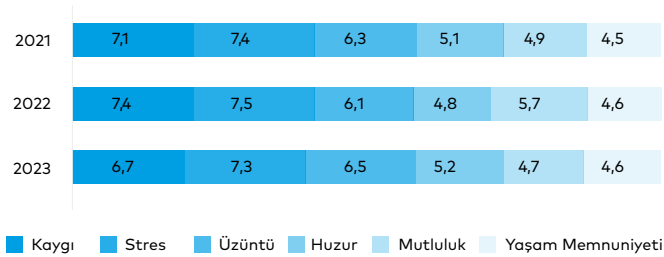
Son 3 yılda, İstanbulluların kaygı seviyesi 7,1; stres, 7,3; mutluluk, 5,1; huzur, 5; üzüntü, 6,3 ve yaşam memnuniyeti ise 4,5 olarak ölçüldü.

2021 yılında, İstanbulluların kaygı seviyesi 7,1; stres, 7,3; mutluluk, 4,9; huzur, 5; üzüntü, 6,2 ve yaşam memnuniyeti ise 4,5 olarak ölçüldü.

2022 yılında, İstanbulluların kaygı seviyesi 7,4; stres, 7,4; mutluluk, 5,7; huzur, 4,8; üzüntü, 6,1 ve yaşam memnuniyeti ise 4,5 olarak ölçüldü.

2023 yılında, İstanbulluların kaygı seviyesi 6,7; stres, 7,2; mutluluk, 4,7; huzur, 5,2; üzüntü, 6,5 ve yaşam memnuniyeti ise 4,5 olarak ölçüldü.

2021-2022-2023 Katılımcıların Duygudurumları

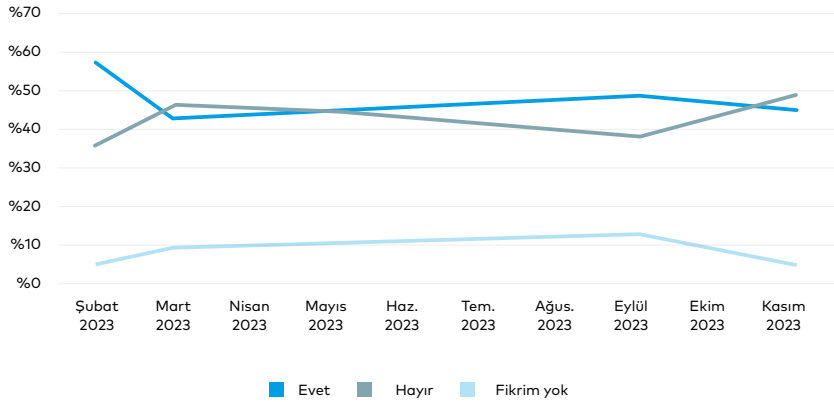


FİZİKSEL VE PSİKOLOJİK SAĞLIK

Katılımcıların son günlerde öfkeli olma durumlarının en yüksek olduğu ay Şubat 2023 oldu.

Katılımcılara son günlerde öfkeli olma durumları Şubat 2023, Mart 2023, Mayıs 2023, Eylül 2023 ve Kasım 2023 tarihlerinde soruldu. Katılımcıların son günlerde öfkeli olma durumlarının en yüksek olduğu ay Şubat 2023 oldu. Şubat 2023 tarihinde katılımcıların %58'i öfkeli olduğunu, %36,3'ü öfkeli olmadığını, %5,7'si ise fikrinin olmadığını ifade etti.

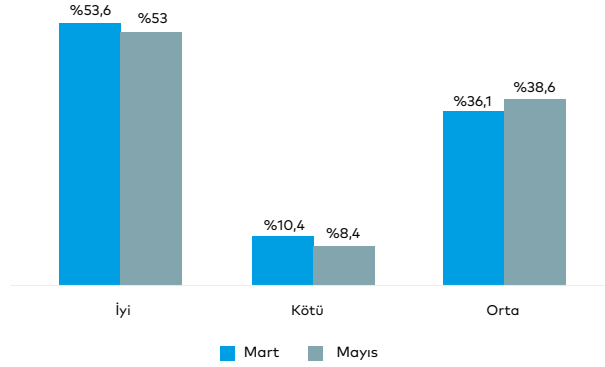
Araştırma Sorusunun Sorulduğu Aylara Göre Katılımcıların Son Günlerde Öfkeli Olma Durumu



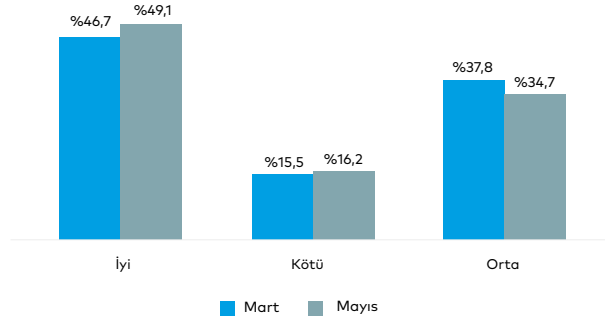
Katılımcılara Mart 2023 ve Mayıs 2023 tarihlerinde fiziksel ve psikolojik sağlık durumlarını nasıl tanımladıkları soruldu.

Mart 2023 tarihinde katılımcıların %53,6'sı fiziksel sağlık durumunu iyi olarak tanımlarken %36,1'i orta, %10,4'ü ise kötü olarak ifade etmiştir. Psikolojik sağlık durumlarını ise %46,7'si iyi, %37,8'i orta, %15,5'i kötü olarak tanımlamıştır. Mayıs 2023 tarihinde ise katılımcıların %53'ü fiziksel sağlık durumunu iyi olarak tanımlarken %38,6'sı orta, %8,4'ü kötü olarak ifade etmiştir. Psikolojik sağlık durumlarını ise %49,1'i iyi, %34,7'si orta, %16,2'si kötü olarak tanımlamıştır.

Katılımcıların Fiziksel Sağlıkları



Katılımcıların Psikolojik Sağlıkları



Kaygı

Cinsiyete göre incelendiğinde kadınların kaygı seviyesi üç yıllık ortalama 7,5 iken erkeklerde bu seviye 6,6 olarak hesaplandı.

Yaş gruplarına göre bakıldığında 60 yaş ve üstü katılımcıların en yüksek kaygıya sahip olan yaş grubu olduğu görülmüştür. Son 3 yıl içerisinde tüm yaş gruplarının en kaygılı olduğu yıl 2022 yılı olmuştur.

Stres

Cinsiyete göre incelendiğinde kadınların stres seviyesi üç yıllık ortalama 7,7 iken erkeklerde bu seviye 6,9 olarak hesaplandı.

Alt sosyoekonomik seviyedeki katılımcıların ortalama stres seviyesi 7,4; orta sosyoekonomik seviyedeki katılımcıların 7,3 üst gruba ait katılımcıların ise 7,2 olarak ölçüldü.

Yaş gruplarına göre bakıldığında en stresli grupların 18-35 yaş ve 36-44 yaş arası gruplar olduğu görülmüştür.

Üzüntü

Cinsiyete göre incelendiğinde kadınların üzüntü seviyesi üç yıllık ortalama 6,6 iken erkeklerde bu seviye 5,9 olarak hesaplandı.

Alt sosyoekonomik seviyedeki katılımcıların ortalama üzüntü seviyesi 6,3; orta sosyoekonomik seviyedeki katılımcıların 6,2 üst gruba ait katılımcıların ise 6,1 olarak ölçüldü.

Yaş gruplarına göre bakıldığında tüm yıllar içerisinde en üzgün grubun 60 yaş ve üstü yaş grubu olduğu görülmüştür.

Huzur

Cinsiyete göre incelendiğinde kadınların huzur seviyesi üç yıllık ortalama 5 iken erkeklerde bu seviye 5 olarak hesaplandı.

Alt sosyoekonomik seviyedeki katılımcıların ortalama huzur seviyesi 4,9; orta sosyoekonomik seviyedeki katılımcıların 5,1 üst gruba ait katılımcıların ise 4,9 olarak ölçüldü.

Mutluluk

Cinsiyete göre incelendiğinde kadınların mutluluk seviyesi üç yıllık ortalama 5,1 iken erkeklerde bu seviye 5,1 olarak hesaplandı.

Alt sosyoekonomik seviyedeki katılımcıların ortalama mutluluk seviyesi 5; orta sosyoekonomik seviyedeki katılımcıların 5,2 üst gruba ait katılımcıların ise 5,2 olarak ölçüldü.

Yaş gruplarına göre bakıldığında tüm yıllar içerisinde en mutsuz grubun 60 yaş ve üstü yaş grubu olduğu görülmüştür.

Yaşam Memnuniyeti

Cinsiyete göre incelendiğinde kadınların yaşam memnuniyeti seviyesi üç yıllık ortalama 4,4 iken erkeklerde bu seviye 4,6 olarak hesaplandı.

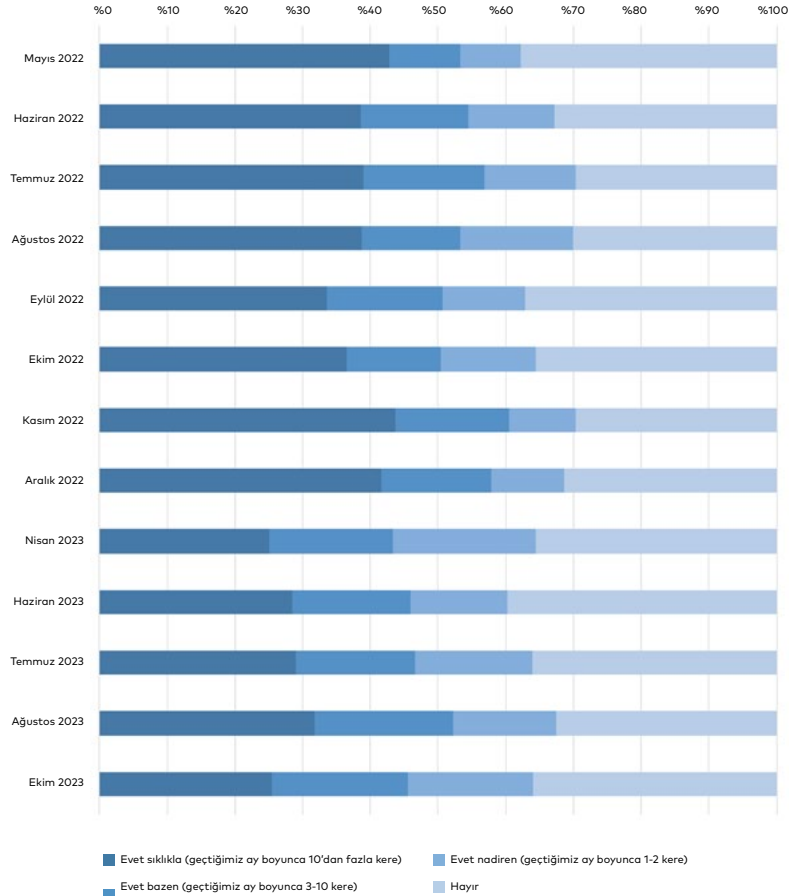
Alt sosyoekonomik seviyedeki katılımcıların ortalama yaşam memnuniyeti seviyesi 4,3; orta sosyoekonomik seviyedeki katılımcıların 4,6 üst gruba ait katılımcıların ise 4,6 olarak ölçüldü.

45-59 yaş ve 60 yaş ve üzeri gruplardaki katılımcıların son 3 sene içerisinde yaşam memnuniyeti ortalamalarının arttığı görülmüştür.

Katılımcıların % 65,7'si maddi yetersizliklerden dolayı tercih ettiği gıdayı alamadığını belirtti.

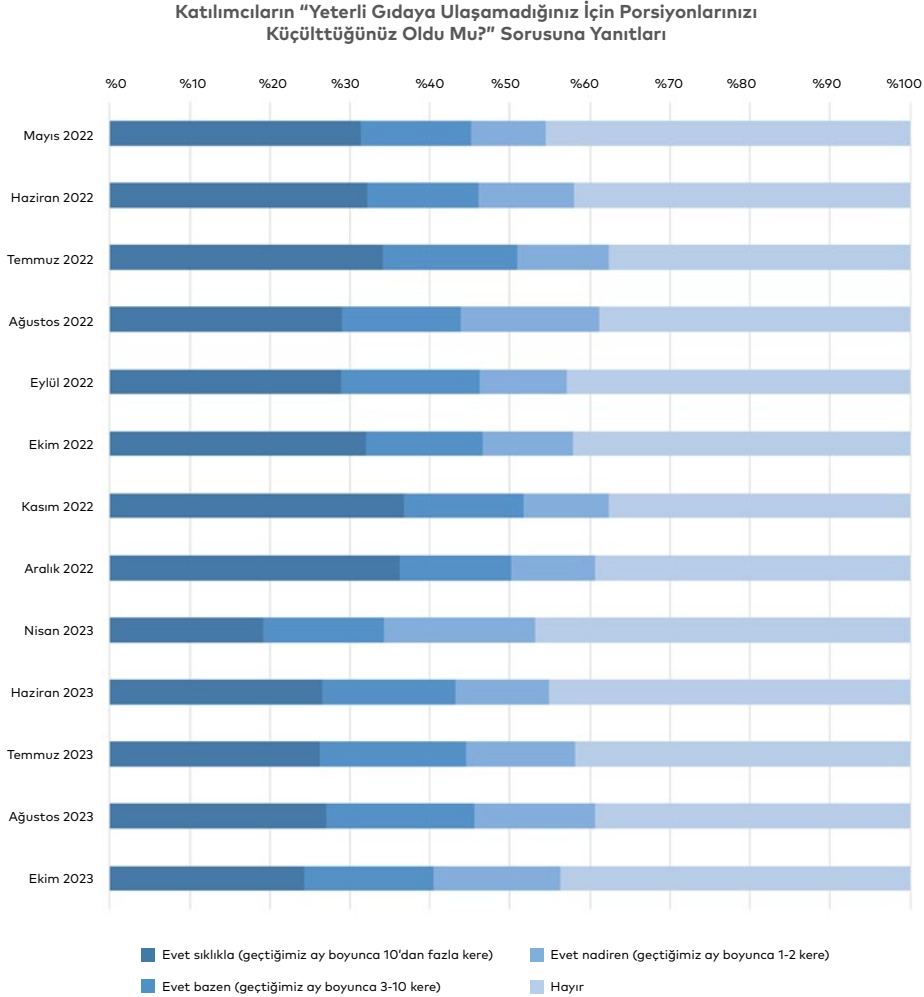
Katılımcıların %34,9'u bir ay içerisinde sıklıkla, %16,6'sı ay içerisinde bazı günlerde, %14,2'si ise nadiren de olsa maddi yetersizlikten ötürü gıda alamadığını belirtti.

Katılımcıların "Maddi Yetersizliklerden Dolayı Tercih Ettiğiniz Gıdaları Alamadığınız Oldu Mu?" Sorusuna Yanıtları



Katılımcıların %58,1'i yeterli gıdaya ulaşamadığı için porsiyonlarını küçülttüğünü belirtti.

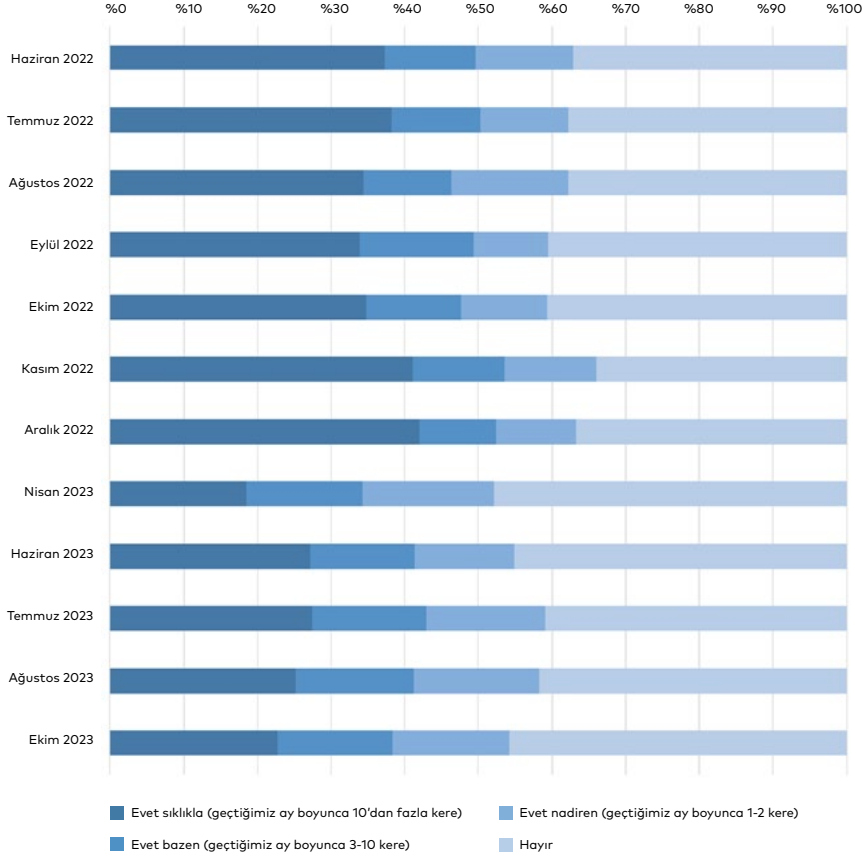
Katılımcıların %29,5'i bir ay içerisinde sıklıkla, %15,7'si ay içerisinde bazı günlerde, %12,9'u ise nadiren de olsa yeterli gıdaya ulaşamadığı için porsiyonlarını küçülttüğünü belirtti.



Katılımcıların %59,4'ü gıda alma konusunda endişelendiğini belirtti.

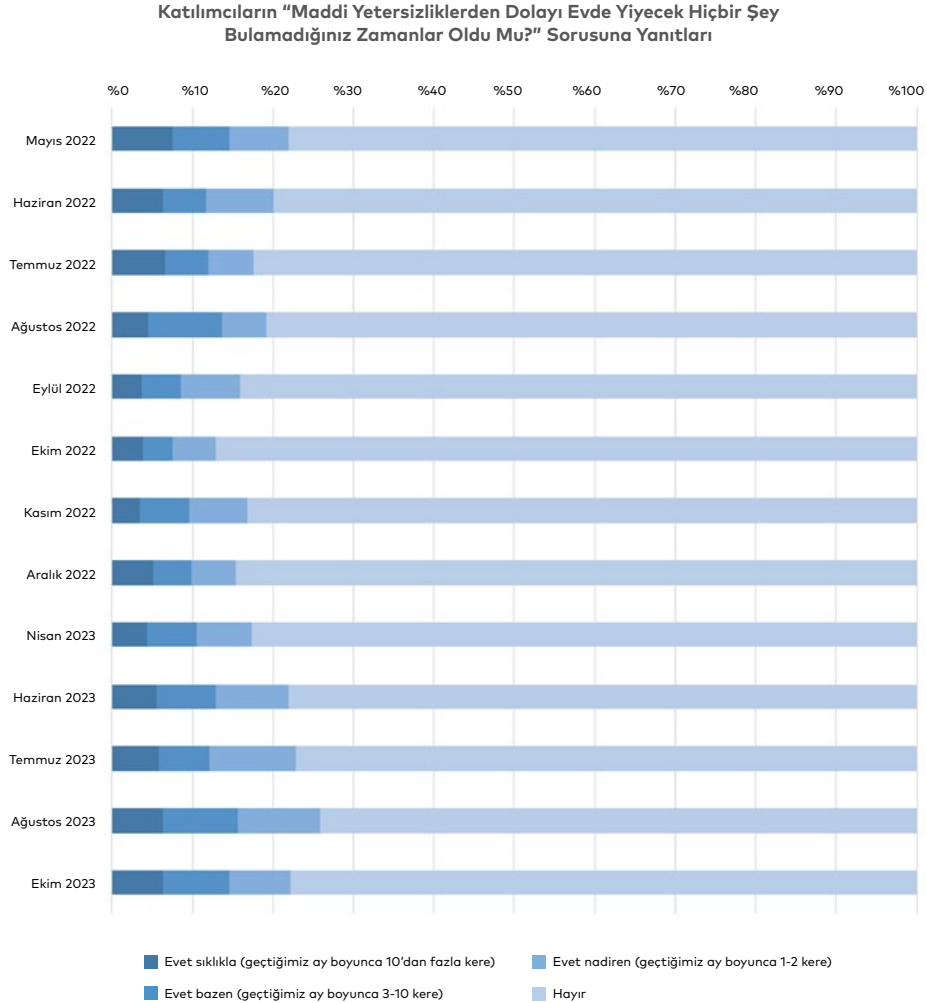
Katılımcıların %31,8'i bir ay içerisinde sıklıkla, %13,7'si ay içerisinde bazı günlerde, %13,9'u ise nadiren de olsa gıda alma konusunda endişeye düştüklerini belirtti.

Katılımcıların "Gıda Alma Konusunda Endişeleriniz Oldu Mu?" Sorusuna Yanıtları



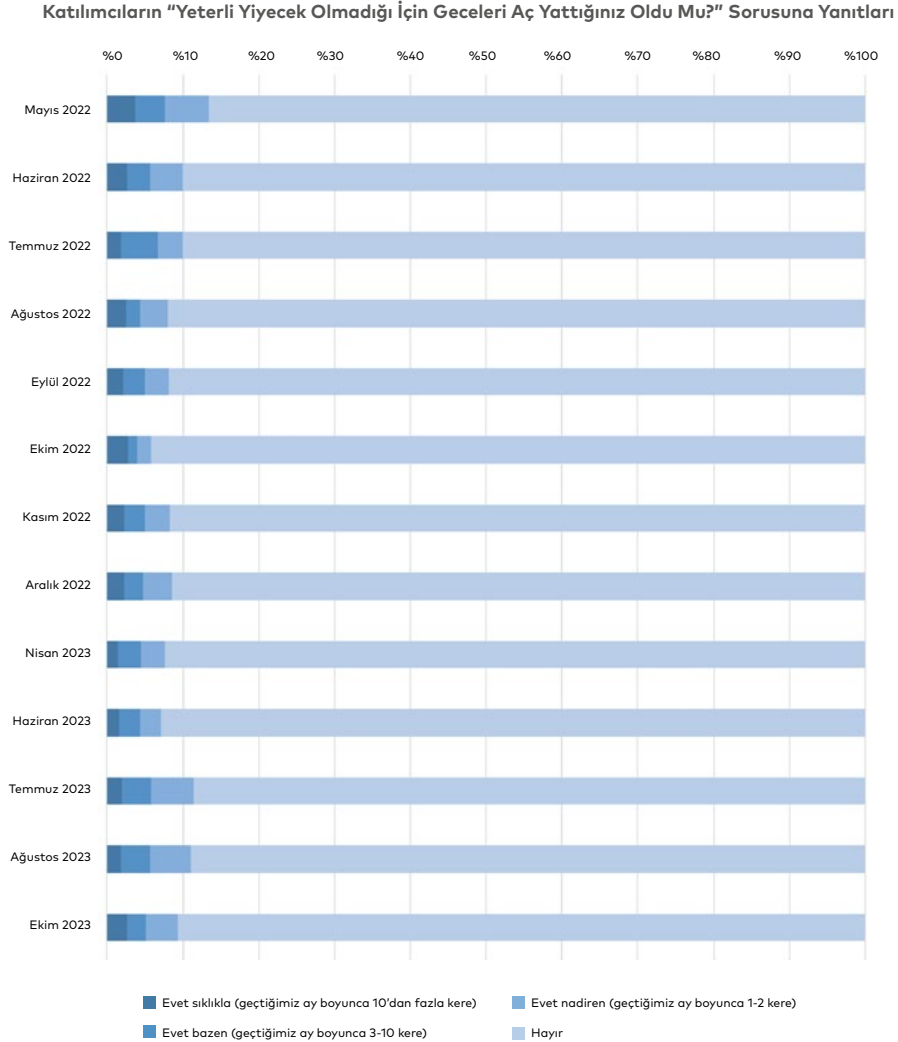
Katılımcıların %19,2'si maddi yetersizlikten ötürü evde yiyecek hiçbir şey bulamadığı zamanların olduğunu belirtti.

Katılımcıların %5,3'ü bir ay içerisinde sıklıkla, %6,5'i ay içerisinde bazı günlerde, %7,4'ü ise nadiren de olsa maddi yetersizlikten ötürü evde yiyecek hiçbir şey bulamadığı zamanların olduğunu belirtti.



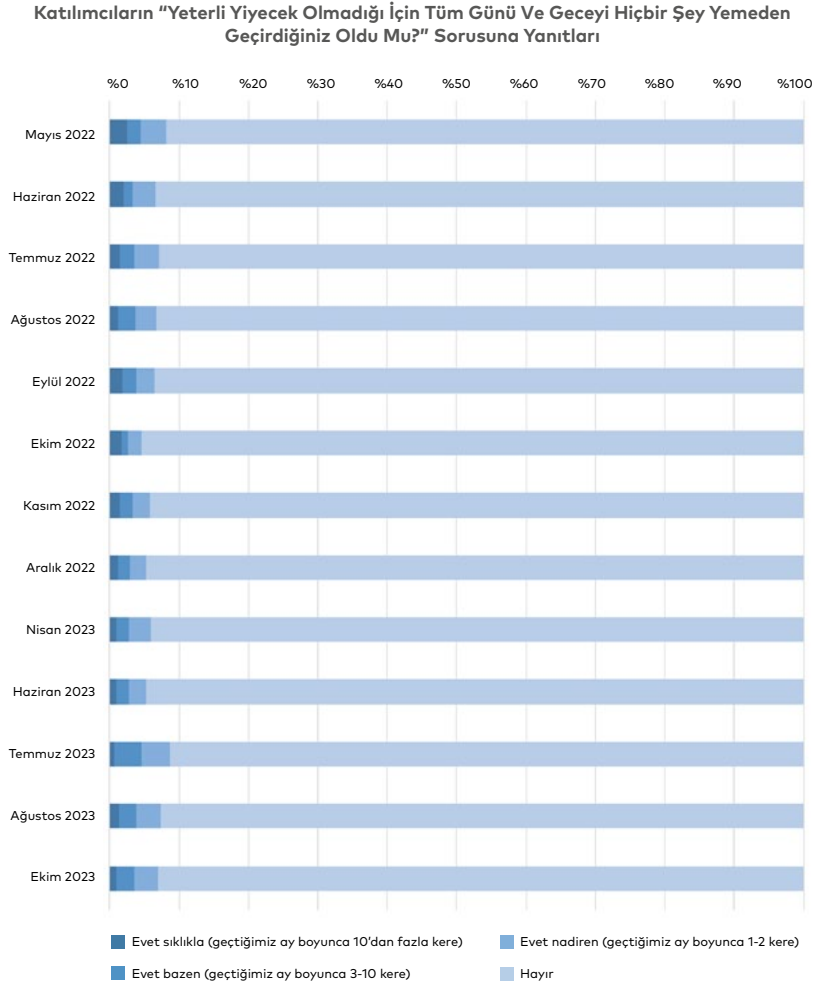
Katılımcıların %9,1'i yeterli yiyecek olmadığı için geceleri aç yattığını belirtti.

Katılımcıların %2,3'ü bir ay içerisinde sıklıkla, %3'ü ay içerisinde bazı günlerde, %3,8'i ise nadiren de olsa yeterli yiyecek olmadığı için geceleri aç yattığını belirtti.



Katılımcıların %6,5'i yeterli yiyecek olmadığı için tüm günü ve geceyi hiçbir şey yemeden geçirdiğini belirtti.

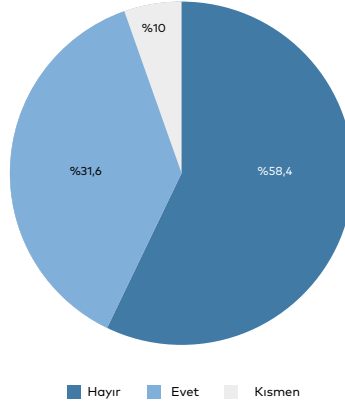
Katılımcıların %1,4'ü bir ay içerisinde sıklıkla, %2,1'i ay içerisinde bazı günlerde, %3'ü ise nadiren de olsa yeterli yiyecek olmadığı için tüm günü ve geceyi hiçbir şey yemeden geçirdiğini belirtti.



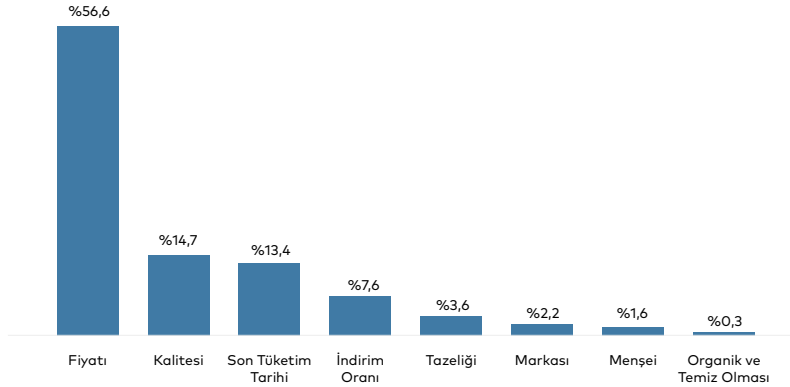
Nisan 2022 tarihinde katılımcıların %58,4'ü hanelerinde dengeli ve yeterli gıdaya ulaşabildiğini düşünmediğini ifade etti.

Nisan 2022 tarihinde katılımcıların %58,4'ü hanelerinde dengeli ve yeterli gıdaya ulaşabildiğini düşünmediğini, %31,6'sı 4'ü hanelerinde dengeli ve yeterli gıdaya ulaşabildiğini, %10'u ise kısmen ulaşabildiğini ifade etti.

Katılımcıların Hanelerinde Dengeli ve Yeterli Gıdaya Ulaşma Durumları



Katılımcıların Alışveriş Esnasında Gıda ürünlerinde İlk Dikkat Ettiği Özellik



KANAL İSTANBUL

Son 3 yılda, İstanbulluların %56,2'si Kanal İstanbul'u desteklemediğini belirtti.

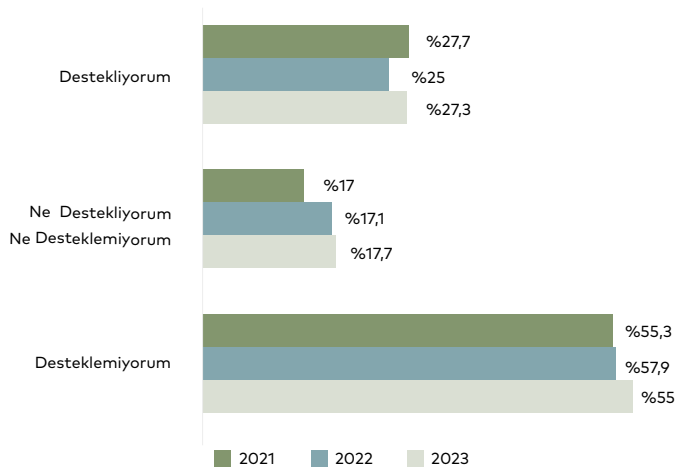
Son 3 yılda, İstanbulluların %56,2'si Kanal İstanbul'u desteklemediğini, %26,6'sı desteklediğini, %17,2'si ise kararsız olduğunu belirtti.

2021 yılında İstanbulluların %55,3'ü Kanal İstanbul'u desteklemediğini, %27,7'si desteklediğini, %17'si ise kararsız olduğunu belirtti.

2022 yılında İstanbulluların %57,9'u Kanal İstanbul'u desteklemediğini, %25'i desteklediğini, %17,1'i ise kararsız olduğunu belirtti.

2023 yılında İstanbulluların %55'i Kanal İstanbul'u desteklemediğini, %27,3'ü desteklediğini, %17,7'si ise kararsız olduğunu belirtti.

2021-2022-2023 Katılımcıların Kanal İstanbul Değerlendirmeleri



TAKSİCİLİK HİZMETİ

Son 3 yılda, İstanbulluların %77,1'i taksicilik hizmetinden memnun olmadığını belirtti.

Son 3 yılda, İstanbulluların %77,1'i taksicilik hizmetinden memnun olmadığını, %17,6'sı memnun olduğunu, %5,3'ü ise kararsız olduğunu ifade etti.

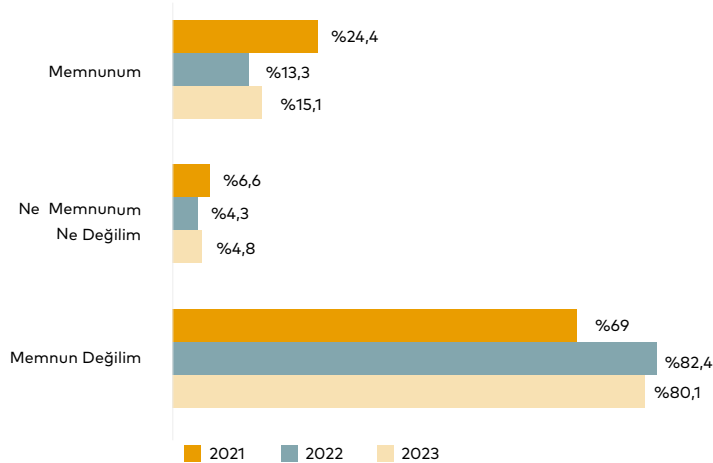
Son 3 yılda katılımcıların %41,6'sı taksi kullanmadığını belirtmiştir. 2021 yılında taksi kullanmayan katılımcıların oranı %41,6 iken, 2022 ve 2023 yıllarda sırasıyla %45,2 ve %37 olmuştur.

2021 yılında İstanbulluların %69'u taksicilik hizmetinden memnun olmadığını, %24,4'ü memnun olduğunu, %6,6'sı ise kararsız olduğunu ifade etti.

2022 yılında İstanbulluların %82,4'ü taksicilik hizmetinden memnun olmadığını, %13,3'ü memnun olduğunu, %4,3'ü ise kararsız olduğunu ifade etti.

2023 yılında İstanbulluların %80,1'i taksicilik hizmetinden memnun olmadığını, %15,1'i memnun olduğunu, %4,8'i ise kararsız olduğunu ifade etti.

2021-2022-2023 Katılımcıların Taksicilik Hizmetinden Memnuniyet Durumları



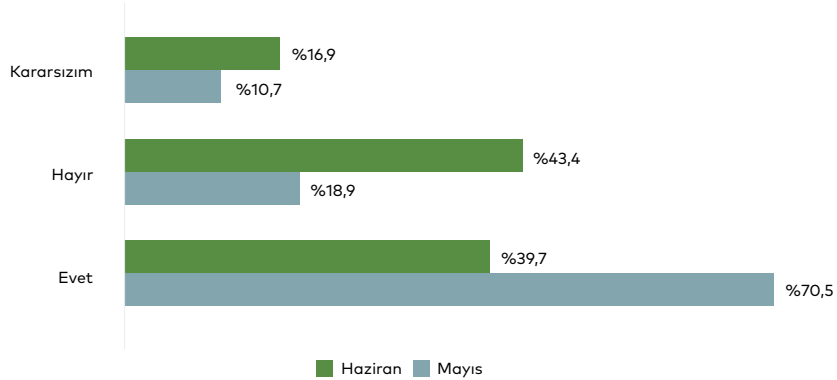
COVID-19 AŞISI OLMA DURUMU

Mayıs 2021 tarihinde katılımcıların %76,3'ü COVID-19 aşısı olmadığını ifade etti.

Mayıs 2021 tarihinde katılımcıların %76,3'ü COVID-19 aşısı olmadığını, %23,8'i ise COVID-19 aşısı olduğunu belirtti. Katılımcıların %70,5'i aşı sırası geldiğinde aşı olacağını, %18,9'u olmayacağını, %10,7'si ise kararsız olduğunu ifade etti. Haziran 2021 tarihinde ise katılımcıların %43,4'ü aşı sırası geldiği zaman aşı olmayacaklarını belirtti.

Eylül 2021 tarihine geldiğinde katılımcılara tekrar COVID-19 aşı durumları soruldu. Katılımcıların %62,1'i sırası gelen bütün aşılarını olduklarını ve gerektiğinde diğerlerini de olacaklarını ifade ettiler.

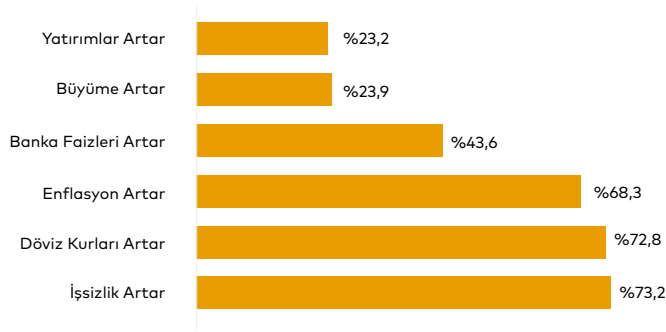
Katılımcıların Mayıs ve Haziran Aylarında Aşı Sıraları Geldiğinde Aşı Olma Düşünceleri



ENFLASYON BEKLENTİSİ

Kasım 2021 tarihinde katılımcıların %68,3'ü gelecek 6 ay içerisinde enflasyonun artacağını düşündüklerini ifade ettiler.

Kasım 2021 tarihinde katılımcıların %68,3'ü gelecek 6 ay içerisinde enflasyonun artacağını, %11,5'i değişmeyeceğini, %7,4'ü azalacağını, %12,8'i fikrinin olmadığını düşündüğünü ifade etti. Katılımcıların %73,2'si 6 ay içerisinde işsizliğin artacağını, %72,8'i döviz kurlarının artacağını, %44'ü büyümenin azalacağını, %43,5'i yatırımların azalacağını, %43,6'sı ise 6 ay içerisinde banka faizlerinin artacağını düşündüğünü ifade etti.

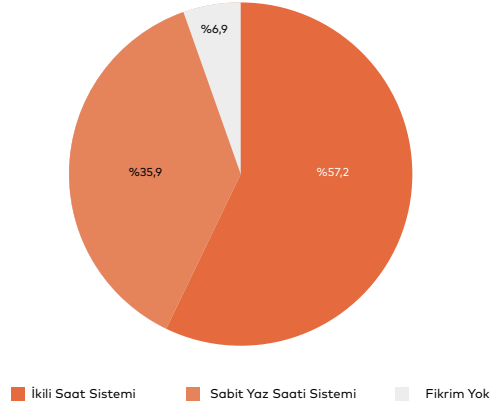


SAAT DİLİMİ TERCİHLERİ

Kasım 2021 tarihinde katılımcıların %57,2'si ikili saat sistemini tercih ettiğini belirtti.

Kasım 2021 tarihinde katılımcıların %57,2'si ikili saat sistemini tercih ettiğini, %35,9'u yaz saati uygulamasını tercih ettiğini, %6,9'u ise fikrinin olmadığını ifade etti.

Katılımcıların Sabit ve İkili Saat Sistemi Tercihleri



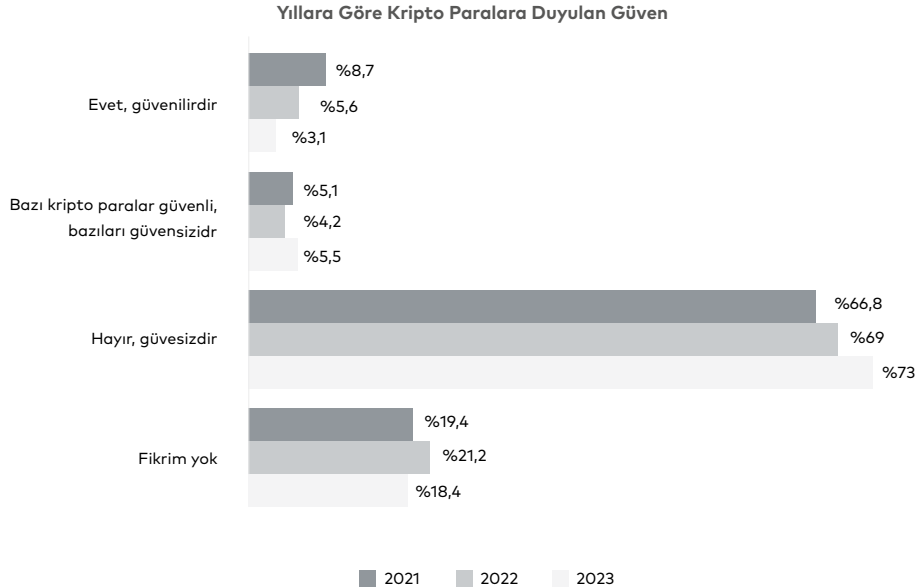
KRİPTO PARALARA DUYULAN GÜVEN

2023 yılında katılımcıların %73'ü kripto paraları güvensiz bir yatırım aracı olarak gördüğünü ifade etti.

2023 yılında katılımcıların %73'ü kripto paraları güvensiz bir yatırım aracı bulunduğunu, %18,4'ü fikrinin olmadığını, %5,5'i bazılarını güvenli bazılarını güvensiz bulunduğunu, %3,1'i ise kripto paraları güvenli bir yatırım aracı olarak gördüğünü belirtti. Kripto paralarına güven oranında 2021 yılından 2023 yılına doğru azalma yaşandı. 2021 yılında kripto paralarını güvenilir bir yatırım aracı olarak görüyorum diyenlerin oranı %8,3 iken 2023 yılına gelindiğinde bu oran %3,1 seviyesine düştü.

Yaş gruplarına bağlı olarak kripto paralarına güven oranına bakıldığında; kripto paraları güvensiz bir yatırım aracı olarak gören yaş grubu %73,6 ile 45-59 yaş aralığındaki katılımcılar oldu. Kripto paraları güvenli bir yatırım aracı görenlerin oranının en yüksek olduğu yaş grubu ise %11,4 ile 18-35 yaş aralığındaki katılımcılar oldu.

Kripto paraların güven bağlamında bir yatırım aracı olarak değerlendirme konusunda fikri olmayan katılımcıların en yüksek orana sahip olduğu yaş grubu ise %31,6 ile 60 yaş ve üzeri katılımcılar oldu.



Bu araştırma kapsamında Bilgisayar Destekli Telefon Anketi (CATI) yöntemi kullanılarak 23.224 hane ile görüşülmüştür. Katılımcılar, eğitim, meslek ve gelir düzeyine bağlı olarak 8 kategoriye içeren sosyoekonomik statü (SES) düzeyinden üst (A+, A), üst-orta (B+, B), alt-orta (C+, C) ve alt (D ve E) statülerine göre belirlenmiştir.

İstanbul Barometresi çalışmasına katılanların %7,7'si E, %27,5'i D, %29,5'i C, %10,5'i C+, %10,7'si B, %6,3'ü B+, %6'sı A, %1,8'i ise A+ sosyoekonomik statüdeki mahallede ikamet etmekte olan kişilerden oluşmuştur. Araştırmaya katılanların %46'sını kadın, %54'ünü erkek katılımcılar oluşturmuştur. Katılımcıların %35,8'ini 18-35 yaş aralığındaki, %26,8'ini 36-44 yaş aralığındaki, %27,5'ini 45-59 yaş aralığındaki kişiler, %9,9'unu ise 60 yaş ve üzeri kişiler oluşturmaktadır.

Araştırmaya katılanların, %25,3'ü ilkokul ve altı, %12'si ortaokul, %26,8'i lise, %30,1'i yüksekokul ve fakülte, %5,8'i yüksek lisans ve doktora eğitim seviyesine sahip olduğunu belirtmiştir.

